

ที่ รพ. 019/2567

31 มกราคม 2567

เรื่อง ขอส่งรายงานสรุปผลการดำเนินงานของระบบบำบัดน้ำเสีย (แบบ ทส.2) ประจำเดือน มกราคม 2567

เรียน นายกเทศมนตรีเมืองศรีราชา

สิ่งที่ส่งมาด้วย รายงานสรุปผลการดำเนินงานของระบบบำบัดน้ำเสีย(แบบ ทส.2) ประจำเดือน มกราคม 2567

จำนวน 1 ชุด

ตามที่กระทรวงทรัพยากรธรรมชาติและสิ่งแวดล้อม ได้ประกาศกฎกระทรวงกำหนดหลักเกณฑ์ วิธีการ และแบบการจัดเก็บสถิติและข้อมูลการจัดทำบันทึก รายละเอียดและรายงานสรุปผลการดำเนินงานของระบบบำบัดน้ำเสีย พ.ศ. 2555 ตามความในมาตรา 80 แห่งพระราชบัญญัติส่งเสริมและรักษาคุณภาพสิ่งแวดล้อมแห่งชาติ พ.ศ. 2535 โดยได้ประกาศในราชกิจจานุเบกษา เมื่อวันที่ 4 พฤษภาคม 2555 มีผลบังคับใช้ในวันที่ 2 สิงหาคม 2555 นั้น

ในการนี้โรงพยาบาลสมิติเวช ศรีราชา ประกอบกิจการประเภทโรงพยาบาลขอส่งรายงานสรุปผลการดำเนินงานของระบบบำบัดน้ำเสีย (แบบ ทส.2) ประจำเดือน มกราคม 2567 รายละเอียดตามสิ่งที่ส่งมาด้วยให้กับเทศบาลเมืองศรีราชา เพื่อดำเนินการในขั้นตอนต่อไป

จึงเรียนมาเพื่อโปรดพิจารณา

ขอแสดงความนับถือ



(นายแพทย์ภราดร กุลเกลี้ยง)

ผู้อำนวยการโรงพยาบาลสมิติเวช ศรีราชา

ผู้ประสานงาน

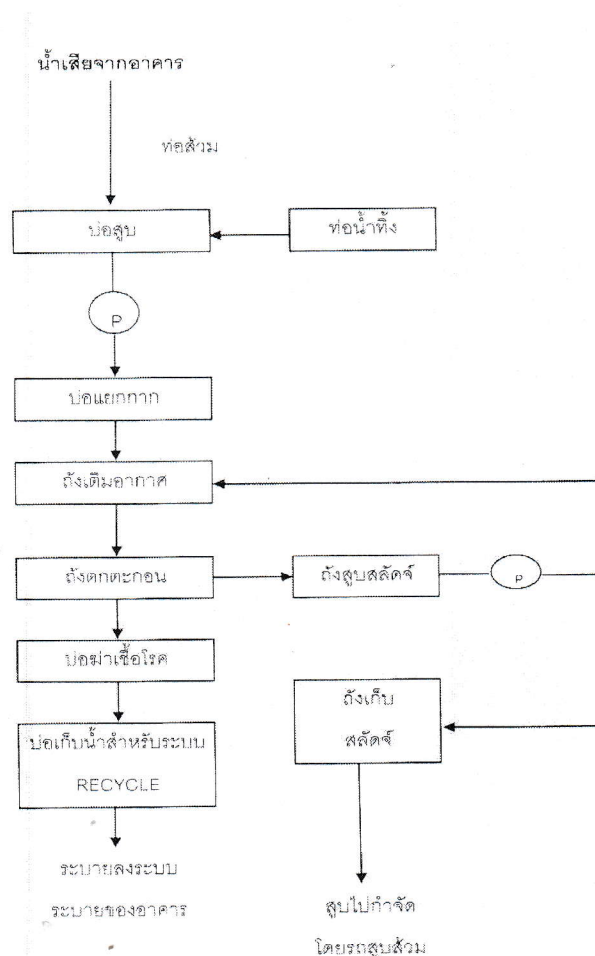
คุณศิริ สุขกาญจน์ ผู้จัดการแผนกอาคารและสถานที่

โทร.038-320300 ต่อ 2100 E-mail : Sira.Su@samitivej.co.th



แบบบันทึกรายละเอียดของสถิติและข้อมูลซึ่งแสดงผลการทำงานของระบบบำบัดน้ำเสีย
ของแหล่งกำเนิดมลพิษ

แหล่งกำเนิดมลพิษ ตั้งอยู่เลขที่8..... หมู่ที่ ซอยแหลมเกตุ..... ถนนเจิมจอมพล.....
แขวง/ตำบลศรีราชา..... เขต/อำเภอ.....ศรีราชา.....จังหวัดชลบุรี.....
โทรศัพท์0-3832-0300.... โทรสาร0-3832-4123..... มี นายแพทย์ภราดร กุลเกลี้ยง เป็นเจ้าของหรือผู้ครอบครอง
แหล่งกำเนิดมลพิษ ประกอบกิจการประเภทโรงพยาบาล.....
ใบอนุญาตเลขที่ (ถ้ามี)-..... ออกให้โดย-..... หมดอายุ-.....
ซึ่งมีแผนผังแสดงการทำงานของระบบบำบัดน้ำเสีย ดังนี้



ได้จัดเก็บสถิติและข้อมูลแสดงผลการทำงานของระบบบำบัดน้ำเสียปรากฏตามตาราง ดังนี้

รายงานสรุปผลการทำงานของระบบบำบัดน้ำเสีย

๑. ข้อมูลทั่วไป

แหล่งกำเนิดมลพิษ ตั้งอยู่เลขที่8..... หมู่ที่-.....ซอยแหลมเกตุ.....
 ถนนjemjompul..... แขวง/ตำบลศรีราชา..... เขต/อำเภอศรีราชา.....จังหวัดชลบุรี...โทรศัพท์ ...0-3832-0300..
 โทรสาร...0-3832-4123... มี.รศ.นพ.อัญญา..ดิยพันธ์..เป็นเจ้าของหรือผู้ครอบครอง
 แหล่งกำเนิดมลพิษ ประกอบกิจการประเภทโรงพยาบาล.....
 ใบอนุญาตเลขที่(ถ้ามี).....ออกให้โดย.....หมดอายุ.....

ในการนี้ขอรายงานสรุปผลการทำงานของระบบบำบัดน้ำเสียของแหล่งกำเนิดมลพิษสำหรับ เดือน มกราคม 2567
 ตามที่ได้กำหนดในมาตรา ๘๐ แห่งพระราชบัญญัติส่งเสริมและรักษาคุณภาพสิ่งแวดล้อมแห่งชาติ พ.ศ. ๒๕๓๕ ในฐานะ

.....เจ้าของหรือผู้ครอบครองแหล่งกำเนิดมลพิษ
 (นายแพทย์ภราดร กุลเกลี้ยง)

.....ผู้ควบคุมระบบบำบัดน้ำเสีย
 (.....)

ใบอนุญาตเลขที่ หมดอายุ
 ออกให้โดย

.....ผู้รับจ้างให้บริการบำบัดน้ำเสีย
 (.....)


ใบอนุญาตเลขที่ หมดอายุ

๒. ข้อมูลเกี่ยวกับระบบบำบัดน้ำเสีย และแหล่งรองรับน้ำทิ้ง

(๑) ประเภท/ชนิดของระบบบำบัดน้ำเสีย ...ระบบตะกอนเร่ง แบบมี แผ่นตริง Capacity
 ความสามารถนการรองรับน้ำเสียของระบบบำบัดน้ำเสีย450..... ลบ.ม./วัน

(๒) การทำงานของระบบบำบัดน้ำเสีย ☐ แบบต่อเนื่อง ...24.... ชั่วโมง/วัน
☒ แบบไม่ต่อเนื่อง


(๓) อุปกรณ์และเครื่องมือที่ใช้ในระบบบำบัดน้ำเสีย

 เครื่องสูบน้ำ

☐ เครื่องเติมอากาศ

☐ เครื่องกวน/ผสมน้ำเสีย

☐ เครื่องกวน/ผสมสารเคมี

 เครื่องสูบลตะกอน

☐ อื่น ๆ (ระบุ).....

- (๔) แหล่งรองรับน้ำทิ้ง (ระบุ)ท่อระบายน้ำสาธารณะ.....
- (๕) วิธีการตะกอนที่เกิดขึ้นจากระบบบำบัดน้ำเสียและวิธีการกำจัดรถดูดสิ่งปฏิกูล.....

๓. สรุปผลการทำงานของระบบบำบัดน้ำเสียเป็นรายเดือน

- (๑) ปริมาณการใช้ไฟฟ้าของระบบบำบัดน้ำเสีย (หน่วย)7,570.....
- (๒) ปริมาณน้ำใช้ทุกกิจกรรมในแหล่งกำเนิดมลพิษ (ลบ.ม.)9,061.....
- (๓) ปริมาณน้ำเสียที่เข้าระบบบำบัดน้ำเสีย (ลบ.ม.)4,962.....
- (๔) การระบายน้ำทิ้งจากระบบบำบัดน้ำเสียท่อระบายน้ำสาธารณะ.....
- (๕) ปริมาณสารเคมีหรือสารสกัดชีวภาพที่ใช้ (ลิตรหรือกิโลกรัม)
- (๖) การทำงานของระบบบำบัดน้ำเสียและอุปกรณ์
- ระบบบำบัดน้ำเสีย ☒ ปกติ ☐ ผิดปกติ (ระบุ)
 - เครื่องสูบน้ำ ☒ ปกติ ☐ ผิดปกติ (ระบุ)
 - เครื่องเติมอากาศ ☐ ปกติ ☐ ผิดปกติ (ระบุ)
 - เครื่องกวน/ผสมน้ำเสีย ☐ ปกติ ☐ ผิดปกติ (ระบุ)
 - เครื่องกวน/ผสมสารเคมี ☐ ปกติ ☐ ผิดปกติ (ระบุ)
 - เครื่องสูบลำไส้ ☒ ปกติ ☐ ผิดปกติ (ระบุ)
 - อื่นๆ ☐ ปกติ ☐ ผิดปกติ (ระบุ)
- (๗) ปริมาณตะกอนส่วนเกินจากระบบบำบัดน้ำเสียที่นำไปกำจัด (ลบ.ม.)
- (๘) ปัญหา อุปกรณ์ และแนวทางแก้ไข

- คำเตือน ๑. เจ้าของหรือผู้ครอบครองแหล่งกำเนิดมลพิษ ผู้ควบคุมระบบบำบัดน้ำเสีย หรือผู้รับจ้างให้บริการบำบัดน้ำเสียผู้ใดไม่จัดเก็บสถิติ ข้อมูล หรือไม่ทำบันทึกหรือรายงานตามมาตรา ๘๐ ต้องระวางโทษจำคุกไม่เกินหนึ่งเดือนหรือปรับไม่เกินหนึ่งหมื่นบาท หรือทั้งจำทั้งปรับตามมาตรา ๑๐๖
๒. ผู้ควบคุมระบบบำบัดน้ำเสียหรือผู้รับจ้างให้บริการบำบัดน้ำเสียผู้ใดทำบันทึกหรือรายงานโดยแสดงข้อความอันเป็นเท็จ ต้องระวางโทษจำคุกไม่เกินหนึ่งปี หรือปรับไม่เกินหนึ่งแสนบาท หรือทั้งจำทั้งปรับตามมาตรา ๑๐๗

สถิติและข้อมูลที่เกิดจากแหล่งกำเนิดมลพิษ																
วัน เดือน ปี	ปริมาณ การใช้ไฟฟ้า ของระบบ บำบัด น้ำเสีย (หน่วย)	ปริมาณ น้ำใช้ ในทุก กิจกรรม ของแหล่ง กำเนิดมลพิษ (ลบ.ม.)	ปริมาณน้ำ เสียที่เข้า ระบบบำบัดน้ำ เสีย (ลบ.ม.)	การระบาย น้ำทิ้งจาก ระบบบำบัด น้ำเสีย (ระบาย/ ไม่ระบาย)	ปริมาณ สารเคมีหรือ สารสกัด ชีวภาพที่ใช้	ระบบบำบัด น้ำเสีย (ปกติ/ ผิดปกติ)	เครื่องสูบน้ำ (ปกติ/ ผิดปกติ)	เครื่องเติม อากาศ (ปกติ/ ผิดปกติ)	เครื่อง ผสม สารเคมี (ปกติ/ ผิดปกติ)	การทำงานของระบบบำบัดน้ำเสีย				ปริมาณตะกอน ที่เกิด ขึ้นจาก ระบบ บำบัดน้ำ เสีย ที่นำไป กำจัด(ลบ.ม.)	ปัญหา อุปสรรค และแนว ทางแก้ไข	ลายมือชื่อ ผู้บันทึก
										เครื่อง ควบ รวม ตะกอน (ปกติ/ ผิดปกติ)	อื่นๆ (ระบบ) (ปกติ/ ผิดปกติ)	เครื่อง กวน/ ผสม น้ำเสีย (ปกติ/ ผิดปกติ)	เครื่อง เติม สารเคมี (ปกติ/ ผิดปกติ)			
1/01/2024	242	221	111.9	ระบาย	-	ปกติ	ปกติ	ปกติ	ปกติ	ปกติ	-	ปกติ	-	-	-	
2/01/2024	244	255	141.3	ระบาย	-	ปกติ	ปกติ	ปกติ	ปกติ	ปกติ	-	ปกติ	-	-	-	
3/01/2024	242	261	158.8	ระบาย	-	ปกติ	ปกติ	ปกติ	ปกติ	ปกติ	-	ปกติ	-	-	-	
4/01/2024	242	297	192	ระบาย	-	ปกติ	ปกติ	ปกติ	ปกติ	ปกติ	-	ปกติ	-	-	-	
5/01/2024	242	292	164.9	ระบาย	-	ปกติ	ปกติ	ปกติ	ปกติ	ปกติ	-	ปกติ	-	-	-	
6/01/2024	248	301	172.3	ระบาย	-	ปกติ	ปกติ	ปกติ	ปกติ	ปกติ	-	ปกติ	-	-	-	
7/01/2024	244	287	164.3	ระบาย	-	ปกติ	ปกติ	ปกติ	ปกติ	ปกติ	-	ปกติ	-	-	-	
8/01/2024	246	268	145.8	ระบาย	-	ปกติ	ปกติ	ปกติ	ปกติ	ปกติ	-	ปกติ	-	-	-	
9/01/2024	246	308	183.8	ระบาย	-	ปกติ	ปกติ	ปกติ	ปกติ	ปกติ	-	ปกติ	-	-	-	
10/01/2024	229	348	220.8	ระบาย	-	ปกติ	ปกติ	ปกติ	ปกติ	ปกติ	-	ปกติ	-	-	-	
11/01/2024	267	278	157.3	ระบาย	-	ปกติ	ปกติ	ปกติ	ปกติ	ปกติ	-	ปกติ	-	-	-	
12/01/2024	248	320	183	ระบาย	-	ปกติ	ปกติ	ปกติ	ปกติ	ปกติ	-	ปกติ	-	-	-	
13/01/2024	251	306	157	ระบาย	-	ปกติ	ปกติ	ปกติ	ปกติ	ปกติ	-	ปกติ	-	-	-	
14/01/2024	246	290	154.5	ระบาย	-	ปกติ	ปกติ	ปกติ	ปกติ	ปกติ	-	ปกติ	-	-	-	
15/01/2024	248	281	143	ระบาย	-	ปกติ	ปกติ	ปกติ	ปกติ	ปกติ	-	ปกติ	-	-	-	
16/01/2024	206	312	171.3	ระบาย	-	ปกติ	ปกติ	ปกติ	ปกติ	ปกติ	-	ปกติ	-	-	-	
17/01/2024	263	332	188	ระบาย	-	ปกติ	ปกติ	ปกติ	ปกติ	ปกติ	-	ปกติ	-	-	-	
18/01/2024	263	300	163	ระบาย	-	ปกติ	ปกติ	ปกติ	ปกติ	ปกติ	-	ปกติ	-	-	-	
19/01/2024	246	269	133.3	ระบาย	-	ปกติ	ปกติ	ปกติ	ปกติ	ปกติ	-	ปกติ	-	-	-	
20/01/2024	250	301	168.3	ระบาย	-	ปกติ	ปกติ	ปกติ	ปกติ	ปกติ	-	ปกติ	-	-	-	
21/01/2024	242	304	178.7	ระบาย	-	ปกติ	ปกติ	ปกติ	ปกติ	ปกติ	-	ปกติ	-	-	-	
22/01/2024	243	262	136.7	ระบาย	-	ปกติ	ปกติ	ปกติ	ปกติ	ปกติ	-	ปกติ	-	-	-	
23/01/2024	241	302	140.3	ระบาย	-	ปกติ	ปกติ	ปกติ	ปกติ	ปกติ	-	ปกติ	-	-	-	
24/01/2024	233	332	183	ระบาย	-	ปกติ	ปกติ	ปกติ	ปกติ	ปกติ	-	ปกติ	-	-	-	

สถิติและข้อมูลที่เกิดจากแหล่งกำเนิดมลพิษ																
วัน เดือน ปี	ปริมาณ การใช้ไฟฟ้า ของระบบ บำบัด น้ำเสีย (หน่วย)	ปริมาณ น้ำใช้ ในทุก กิจกรรม ของแหล่ง กำเนิดมลพิษ (ลบ.ม.)	ปริมาณน้ำ เสียที่เข้า ระบบบำบัดน้ำ เสีย (ลบ.ม.)	การระบาย น้ำทิ้งจาก ระบบบำบัด น้ำเสีย (ระบาย/ ไม่ระบาย)	ปริมาณ สารเคมีหรือ สารสกัด ชีวภาพที่ใช้	การทำงานของระบบบำบัดน้ำเสีย						ปริมาณตะกอน ที่เกิดขึ้นจาก ระบบ บำบัดน้ำ เสีย ที่นำไป กำจัด(ลบ.ม.)	ปัญหา อุปสรรค และแนว ทางแก้ไข	รายชื่อ ผู้บันทึก		
						ระบบบำบัด น้ำเสีย (ปกติ/ ผิดปกติ)	เครื่องสูบน้ำ (ปกติ/ ผิดปกติ)	อากาศ (ปกติ/ ผิดปกติ)	เครื่องเติม ผสมน้ำเสีย (ปกติ/ ผิดปกติ)	เครื่อง กวน/ ผสมน้ำเสีย (ปกติ/ ผิดปกติ)	เครื่องกวน/ ผสม สารเคมี (ปกติ/ ผิดปกติ)				เครื่องสูบลบ (ปกติ/ ผิดปกติ)	อื่นๆ (ระบุ) (ปกติ/ ผิดปกติ)
25/01/2024	259	282	138	ระบาย	-	ปกติ	ปกติ	ปกติ	ปกติ	ปกติ	-	-	-	-		
26/01/2024	242	280	139	ระบาย	-	ปกติ	ปกติ	ปกติ	ปกติ	ปกติ	-	-	-	-		
27/01/2024	240	315	178.9	ระบาย	-	ปกติ	ปกติ	ปกติ	ปกติ	ปกติ	-	-	-	-		
28/01/2024	240	312	174.8	ระบาย	-	ปกติ	ปกติ	ปกติ	ปกติ	ปกติ	-	-	-	-		
29/01/2024	238	274	133	ระบาย	-	ปกติ	ปกติ	ปกติ	ปกติ	ปกติ	-	-	-	-		
30/01/2024	247	300	165	ระบาย	-	ปกติ	ปกติ	ปกติ	ปกติ	ปกติ	-	-	-	-		
31/01/2024	232	271	120	ระบาย	-	ปกติ	ปกติ	ปกติ	ปกติ	ปกติ	-	-	-	-		

หมายเหตุ

1. ให้กรอกลิสต์และข้อมูลเฉพาะในกรณีที่มีสถิติและข้อมูลนั้น ๆ ในแต่ละวัน
2. ในกรณีระบบบำบัดน้ำเสียที่มีการติดตั้งเครื่องตรวจวัดคุณภาพน้ำทั้งแบบอัตโนมัติ ให้แบบผลการตรวจวัดคุณภาพน้ำทั้งทุกวันแยกตามพารามิเตอร์ที่ตรวจวัดแบบอัตโนมัติ ให้แบบผลการตรวจวัดคุณภาพน้ำทั้งทุกวันแยกตามพารามิเตอร์ที่ตรวจวัด

ขอรับรองว่าการบันทึกสถิติและข้อมูลตามตารางข้างต้นถูกต้องทุกประการ



.....เจ้าของหรือผู้ครอบครองแหล่งกำเนิดมลพิษ

(นายแพทย์ภราดร กุลเกลี้ยง)

ผู้อำนวยการ โรงพยาบาล

.....ผู้ควบคุมระบบบำบัดน้ำเสีย

(.....)

ใบอนุญาตเลขที่..... หมดอายุ.....

ออกให้โดย.....

.....ผู้รับจ้างให้บริการบำบัดน้ำเสีย

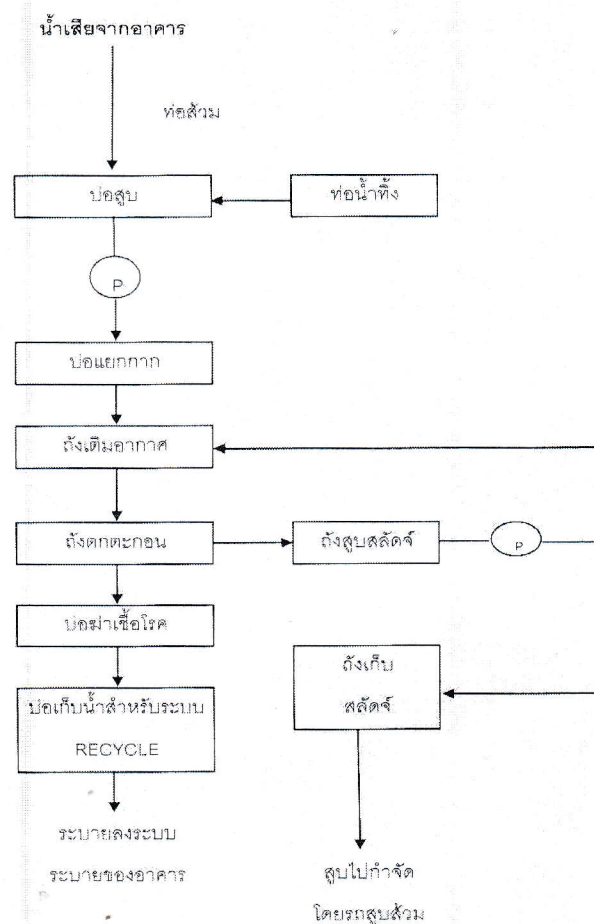
(.....)

ใบอนุญาตเลขที่..... หมดอายุ.....

ออกให้โดย.....

**แบบบันทึกรายละเอียดของสถิติและข้อมูลซึ่งแสดงผลการทำงานของระบบบำบัดน้ำเสีย
ของแหล่งกำเนิดมลพิษ**

แหล่งกำเนิดมลพิษ ตั้งอยู่เลขที่8..... หมู่ที่ ซอยแหลมเกตุ..... ถนนjemjompul.....
 แขวง/ตำบลศรีราชา..... เขต/อำเภอ.....ศรีราชา.....จังหวัดชลบุรี.....
 โทรศัพท์0-3832-0300.... โทรสาร0-3832-4123..... มี นายแพทย์ภราดร กุลเกลี้ยง เป็นเจ้าของหรือผู้ครอบครอง
 แหล่งกำเนิดมลพิษ ประกอบกิจการประเภทโรงพยาบาล.....
 ใบอนุญาตเลขที่ (ถ้ามี)-..... ออกให้โดย-..... หมคอาญ-.....
 ซึ่งมีแผนผังแสดงการทำงานของระบบบำบัดน้ำเสีย ดังนี้



ได้จัดเก็บสถิติและข้อมูลแสดงผลการทำงานของระบบบำบัดน้ำเสียปรากฏตามตาราง ดังนี้

รายงานสรุปผลการทำงานของระบบบำบัดน้ำเสีย

๑. ข้อมูลทั่วไป

แหล่งกำเนิดมลพิษ ตั้งอยู่เลขที่8..... หมู่ที่-.....ซอยแหลมเกตุ.....
 ถนนjemjompul..... แขวง/ตำบลศรีราชา..... เขต/อำเภอศรีราชา.....จังหวัดชลบุรี... โทรศัพท์ ...0-3832-0300..
 โทรสาร...0-3832-4123... มี.ร.ศ.นพ.อภัย..ติยพันธ์..เป็นเจ้าของหรือผู้ครอบครอง
 แหล่งกำเนิดมลพิษ ประกอบกิจการประเภทโรงพยาบาล.....
 ใบอนุญาตเลขที่(ถ้ามี).....ออกให้โดย.....หมดอายุ.....

ในการนี้ขอรายงานสรุปผลการทำงานของระบบบำบัดน้ำเสียของแหล่งกำเนิดมลพิษสำหรับ เดือน กุมภาพันธ์ 2567
 ตามที่ได้กำหนดในมาตรา ๘๐ แห่งพระราชบัญญัติส่งเสริมและรักษาคุณภาพ สิ่งแวดล้อมแห่งชาติ พ.ศ. ๒๕๓๕ ในฐานะ


เจ้าของหรือผู้ครอบครองแหล่งกำเนิดมลพิษ
 (นายแพทย์ภราดร กุลเกลี้ยง)

.....ผู้ควบคุมระบบบำบัดน้ำเสีย
 (.....)

ใบอนุญาตเลขที่หมดอายุ
 ออกให้โดย

.....ผู้รับจ้างให้บริการบำบัดน้ำเสีย
 (.....)

ใบอนุญาตเลขที่หมดอายุ

๒. ข้อมูลเกี่ยวกับระบบบำบัดน้ำเสีย และแหล่งรองรับน้ำทิ้ง

(๑) ประเภท/ชนิดของระบบบำบัดน้ำเสีย ...ระบบตะกอนเร่ง แบบมี แผ่นตริง Capacity
 ความสามารถในการรองรับน้ำเสียของระบบบำบัดน้ำเสีย450..... ลบ.ม./วัน

(๒) การทำงานของระบบบำบัดน้ำเสีย ☐ แบบต่อเนื่อง ...24.... ชั่วโมง/วัน
☒ แบบไม่ต่อเนื่อง

(๓) อุปกรณ์และเครื่องมือที่ใช้ในระบบบำบัดน้ำเสีย

 เครื่องสูบน้ำ

☐ เครื่องเติมอากาศ

☐ เครื่องกวน/ผสมน้ำเสีย

☐ เครื่องกวน/ผสมสารเคมี

 เครื่องสูบลำโพง

☐ อื่น ๆ (ระบุ).....

- (๔) แหล่งรองรับน้ำทิ้ง (ระบุ)ต่อระบายน้ำสาธารณะ.....
- (๕) วิธีการตะกอนที่เกิดขึ้นจากระบบบำบัดน้ำเสียและวิธีการกำจัดรดดูสิ่งปฏิกูล.....

๓. สรุปผลการทำงานของระบบบำบัดน้ำเสียเป็นรายเดือน

- (๑) ปริมาณการใช้ไฟฟ้าของระบบบำบัดน้ำเสีย (หน่วย)7,196.....
- (๒) ปริมาณน้ำใช้ทุกกิจกรรมในแหล่งกำเนิดมลพิษ (ลบ.ม.)8,395.....
- (๓) ปริมาณน้ำเสียที่เข้าระบบบำบัดน้ำเสีย (ลบ.ม.)4,395.50.....
- (๔) การระบายน้ำทิ้งจากระบบบำบัดน้ำเสียต่อระบายน้ำสาธารณะ.....
- (๕) ปริมาณสารเคมีหรือสารสกัดชีวภาพที่ใช้ (ลิตรหรือกิโลกรัม)
- (๖) การทำงานของระบบบำบัดน้ำเสียและอุปกรณ์
- ระบบบำบัดน้ำเสีย ☒ ปกติ ☐ ผิดปกติ (ระบุ)
 - เครื่องสูบน้ำ ☒ ปกติ ☐ ผิดปกติ (ระบุ)
 - เครื่องเติมอากาศ ☐ ปกติ ☐ ผิดปกติ (ระบุ)
 - เครื่องกวน/ผสมน้ำเสีย ☐ ปกติ ☐ ผิดปกติ (ระบุ)
 - เครื่องกวน/ผสมสารเคมี ☐ ปกติ ☐ ผิดปกติ (ระบุ)
 - เครื่องสูบลำตะกอน ☒ ปกติ ☐ ผิดปกติ (ระบุ)
 - อื่นๆ ☐ ปกติ ☐ ผิดปกติ (ระบุ)
- (๗) ปริมาณตะกอนส่วนเกินจากระบบบำบัดน้ำเสียที่นำไปกำจัด (ลบ.ม.)
- (๘) ปัญหา อุปกรณ์ และแนวทางแก้ไข


- คำเตือน ๑. เจ้าของหรือผู้ครอบครองแหล่งกำเนิดมลพิษ ผู้ควบคุมระบบบำบัดน้ำเสีย หรือผู้รับจ้างให้บริการบำบัดน้ำเสียผู้ใดไม่จัดเก็บสถิติ ข้อมูล หรือไม่ทำบันทึกหรือรายงานตามมาตรา ๘๐ ต้องระวางโทษจำคุกไม่เกินหนึ่งเดือนหรือปรับไม่เกินหนึ่งหมื่นบาท หรือทั้งจำทั้งปรับตามมาตรา ๑๐๖
๒. ผู้ควบคุมระบบบำบัดน้ำเสียหรือผู้รับจ้างให้บริการบำบัดน้ำเสียผู้ใดทำบันทึกหรือรายงานโดยแสดงข้อความอันเป็นเท็จ ต้องระวางโทษจำคุกไม่เกินหนึ่งปี หรือปรับไม่เกินหนึ่งแสนบาท หรือทั้งจำทั้งปรับตามมาตรา ๑๐๗

สถิติและข้อมูลที่เกิดขึ้นจากแหล่งกำเนิดมลพิษ															
วัน เดือน ปี	ปริมาณ การใช้ไฟฟ้า ของระบบ บำบัด น้ำเสีย (หน่วย)	ปริมาณ น้ำใช้ ในทุก กิจกรรม ของแหล่ง กำเนิดมลพิษ (ลบ.ม.)	ปริมาณน้ำ เสียที่เข้า ระบบบำบัดน้ำ เสีย (ลบ.ม.)	การระบาย น้ำจาก ระบบบำบัด น้ำเสีย (ระบาย/ ไม่ระบาย)	ปริมาณ สารเคมีหรือ สารสกัด ชีวภาพที่ใช้	การทำงานของระบบบำบัดน้ำเสีย							ปริมาณตะกอน ส่วนเกิน ที่คิด ขึ้นจาก ระบบ บำบัดน้ำ เสีย ที่นำไป กำจัด(ลบ.ม.)	ปัญหา อุปสรรค และแนว ทางแก้ไข	ลายมือชื่อ ผู้บันทึก
						ระบบบำบัด น้ำเสีย (ปกติ/ ผิดปกติ)	เครื่องสูบน้ำ (ปกติ/ ผิดปกติ)	อากาศ (ปกติ/ ผิดปกติ)	เครื่อง กวน/ ผสมน้ำเสีย (ปกติ/ ผิดปกติ)	เครื่องกวน/ ผสม สารเคมี (ปกติ/ ผิดปกติ)	เครื่องสูบน้ำ (ปกติ/ ผิดปกติ)	อื่นๆ (ระบุ) (ปกติ/ ผิดปกติ)			
25/02/2024	249	282	148	ระบาย	-	ปกติ	ปกติ	ปกติ	ปกติ	ปกติ	-	ปกติ	-	-	
26/02/2024	241	265	133.3	ระบาย	-	ปกติ	ปกติ	ปกติ	ปกติ	ปกติ	-	ปกติ	-	-	
27/02/2024	250	262	130	ระบาย	-	ปกติ	ปกติ	ปกติ	ปกติ	ปกติ	-	ปกติ	-	-	
28/02/2024	251	290	150.8	ระบาย	-	ปกติ	ปกติ	ปกติ	ปกติ	ปกติ	-	ปกติ	-	-	
29/02/2024	265	281	139	ระบาย	-	ปกติ	ปกติ	ปกติ	ปกติ	ปกติ	-	ปกติ	-	-	

หมายเหตุ

1. ให้กรอกสถิติและข้อมูลเฉพาะในกรณีที่มีสถิติและข้อมูลนั้น ๆ ในแต่ละวัน
2. ในกรณีระบบบำบัดน้ำเสียที่มีการติดตั้งเครื่องตรวจวัดคุณภาพน้ำทั้งแบบอัตโนมัติ ให้แบบผลการตรวจวัดคุณภาพน้ำทั้งทุกวันแยกตามพารามิเตอร์ที่ตรวจวัดแบบอัตโนมัติ ให้แบบผลการตรวจวัดคุณภาพน้ำทั้งทุกวันแยกตามพารามิเตอร์ที่ตรวจวัด

ขอรับรองว่าการบันทึกสถิติและข้อมูลตามตารางข้างต้นถูกต้องทุกประการ


.....เจ้าของหรือผู้ครอบครองแหล่งกำเนิดมลพิษ
(นายแพทย์กราดร กุลเกลี้ยง)
ผู้อำนวยการโรงพยาบาล

.....ผู้ควบคุมระบบบำบัดน้ำเสีย

(.....)

ใบอนุญาตเลขที่.....หมดอายุ.....

ออกให้โดย.....

.....ผู้รับจ้างให้บริการบำบัดน้ำเสีย

(.....)

ใบอนุญาตเลขที่.....หมดอายุ.....

ออกให้โดย.....

ที่ รพ. 042/2567

31 มีนาคม 2567

เรื่อง ขอส่งรายงานสรุปผลการดำเนินงานของระบบบำบัดน้ำเสีย (แบบ ทส.2) ประจำเดือน มีนาคม 2567

เรียน นายกเทศมนตรีเมืองศรีราชา

สิ่งที่ส่งมาด้วย รายงานสรุปผลการดำเนินงานของระบบบำบัดน้ำเสีย(แบบ ทส.2) ประจำเดือน มีนาคม 2567

จำนวน 1 ชุด

ตามที่กระทรวงทรัพยากรธรรมชาติและสิ่งแวดล้อม ได้ประกาศกฎกระทรวงกำหนดหลักเกณฑ์ วิธีการ และแบบการจัดเก็บสถิติและข้อมูลการจัดทำบันทึก รายละเอียดและรายงานสรุปผลการดำเนินงานของระบบบำบัดน้ำเสีย พ.ศ. 2555 ตามความในมาตรา 80 แห่งพระราชบัญญัติส่งเสริมและรักษาคุณภาพสิ่งแวดล้อมแห่งชาติ พ.ศ. 2535 โดยได้ประกาศในราชกิจจานุเบกษา เมื่อวันที่ 4 พฤษภาคม 2555 มีผลบังคับใช้ในวันที่ 2 สิงหาคม 2555 นั้น

ในการนี้โรงพยาบาลสมิติเวช ศรีราชา ประกอบกิจการประเภทโรงพยาบาลขอส่งรายงานสรุปผลการดำเนินงานของระบบบำบัดน้ำเสีย (แบบ ทส.2) ประจำเดือน มีนาคม 2567 รายละเอียดตามสิ่งที่ส่งมาด้วยให้กับเทศบาลเมืองศรีราชา เพื่อดำเนินการในขั้นตอนต่อไป

จึงเรียนมาเพื่อโปรดพิจารณา

ขอแสดงความนับถือ



(นายแพทย์ภราดร กุลเกลี้ยง)

ผู้อำนวยการ โรงพยาบาลสมิติเวช ศรีราชา

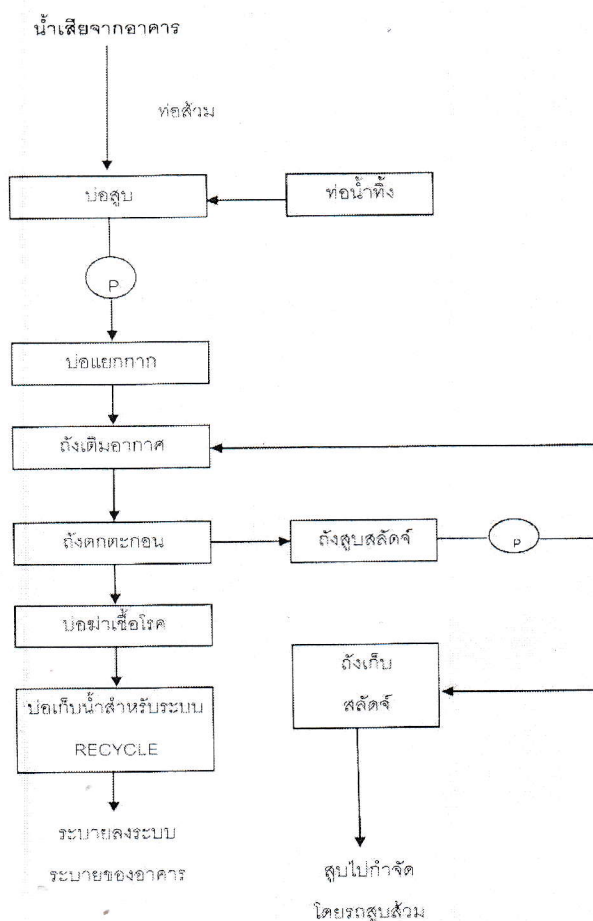
ผู้ประสานงาน

คุณศิริ สุขกาญจน์ ผู้จัดการแผนกอาคารและสถานที่

โทร.038-320300 ต่อ 2100 E-mail : Sira.Su@samitivej.co.th

แบบบันทึกรายละเอียดของสถิติและข้อมูลซึ่งแสดงผลการทำงานของระบบบำบัดน้ำเสีย
ของแหล่งกำเนิดมลพิษ

แหล่งกำเนิดมลพิษ ตั้งอยู่เลขที่8..... หมู่ที่ ซอยแหลมเกตุ..... ถนนเฉลิมจอมพล.....
แขวง/ตำบลศรีราชา..... เขต/อำเภอ.....ศรีราชา.....จังหวัดชลบุรี.....
โทรศัพท์0-3832-0300.... โทรสาร0-3832-4123..... มี นายแพทย์ภราดร กุลเกลี้ยง เป็นเจ้าของหรือผู้ครอบครอง
แหล่งกำเนิดมลพิษ ประกอบกิจการประเภทโรงพยาบาล.....
ใบอนุญาตเลขที่ (ถ้ามี)-..... ออกให้โดย-..... หมดอายุ-.....
ซึ่งมีแผนผังแสดงการทำงานของระบบบำบัดน้ำเสีย ดังนี้




ได้จัดเก็บสถิติและข้อมูลแสดงผลการทำงานของระบบบำบัดน้ำเสียปรากฏตามตาราง ดังนี้

รายงานสรุปผลการทำงานของระบบบำบัดน้ำเสีย

๑. ข้อมูลทั่วไป

แหล่งกำเนิดมลพิษ ตั้งอยู่เลขที่8..... หมู่ที่-.....ซอยแหลมเกตุ.....
 ถนนjemjompul..... แขวง/ตำบลศรีราชา..... เขต/อำเภอศรีราชา.....จังหวัดชลบุรี...โทรศัพท์ ...0-3832-0300..
 โทรสาร...0-3832-4123... มี.รศ.นพ.อัญญา..ติยพันธ์..เป็นเจ้าของหรือผู้ครอบครอง
 แหล่งกำเนิดมลพิษ ประกอบกิจการประเภทโรงพยาบาล.....
 ใบอนุญาตเลขที่(ถ้ามี).....ออกให้โดย.....หมดอายุ.....

ในการนี้ขอรายงานสรุปผลการทำงานของระบบบำบัดน้ำเสียของแหล่งกำเนิดมลพิษสำหรับ เดือน มีนาคม 2567
 ตามที่ได้กำหนดในมาตรา ๘๐ แห่งพระราชบัญญัติส่งเสริมและรักษาคุณภาพสิ่งแวดล้อมแห่งชาติ พ.ศ. ๒๕๓๕ ในฐานะ

X เจ้าของหรือผู้ครอบครองแหล่งกำเนิดมลพิษ
 (นายแพทย์ภราดร กุลเกลี้ยง)

.....ผู้ควบคุมระบบบำบัดน้ำเสีย
 (.....)

ใบอนุญาตเลขที่ หมดอายุ
 ออกให้โดย

.....ผู้รับจ้างให้บริการบำบัดน้ำเสีย
 (.....)


ใบอนุญาตเลขที่ หมดอายุ

๒. ข้อมูลเกี่ยวกับระบบบำบัดน้ำเสีย และแหล่งรองรับน้ำทิ้ง

(๑) ประเภท/ชนิดของระบบบำบัดน้ำเสีย ...ระบบตะกอนเร่ง แบบมี แผ่นตริง Capacity

ความสามารถในการรองรับน้ำเสียของระบบบำบัดน้ำเสีย450..... ลบ.ม./วัน

(๒) การทำงานของระบบบำบัดน้ำเสีย ☐ แบบต่อเนื่อง ...24.... ชั่วโมง/วัน

 แบบไม่ต่อเนื่อง

(๓) อุปกรณ์และเครื่องมือที่ใช้ในระบบบำบัดน้ำเสีย

 เครื่องสูบน้ำ

☐ เครื่องเติมอากาศ

☐ เครื่องกวน/ผสมน้ำเสีย

☐ เครื่องกวน/ผสมสารเคมี

 เครื่องสูบลำโพง

☐ อื่น ๆ (ระบุ).....

วัน เดือน ปี	สถิติและข้อมูลที่ได้จากแหล่งกำเนิดมลพิษ												ลายมือชื่อ ผู้บันทึก
	ปริมาณ การใช้ไฟฟ้า ของระบบ บำบัด น้ำเสีย (หน่วย)	ปริมาณ น้ำใช้ ในทุก กิจกรรม ของแหล่ง กำเนิดมลพิษ (ลบ.ม.)	ปริมาณน้ำ เสียที่เข้า ระบบบำบัดน้ำ เสีย (ลบ.ม.)	การระบาย น้ำจาก ระบบบำบัด น้ำเสีย (ระบาย/ ไม่ระบาย)	ปริมาณ สารเคมีหรือ สารสกัด ชีวภาพที่ใช้	การทำงานของระบบบำบัดน้ำเสีย						ปริมาณตะกอน ที่เก็บ ขึ้นจาก ระบบบำบัดน้ำ เสียที่นำไป กำจัด(ลบ.ม.)	ปัญหา อุปสรรค และแนว ทางแก้ไข
						ระบบบำบัด น้ำเสีย (ปกติ/ ผิดปกติ)	เครื่องสูบน้ำ (ปกติ/ ผิดปกติ)	อากาศ (ปกติ/ ผิดปกติ)	เครื่อง ผสม น้ำเสีย (ปกติ/ ผิดปกติ)	เครื่องกรอง/ ผสม สารเคมี (ปกติ/ ผิดปกติ)	เครื่องสูบลบ (ปกติ/ ผิดปกติ)	อื่นๆ (ระบุ) (ปกติ/ ผิดปกติ)	
1/03/2024	246	273	141	ระบาย	-	ปกติ	ปกติ	ปกติ	ปกติ	-	ปกติ	-	-
2/03/2024	246	233	96.9	ระบาย	-	ปกติ	ปกติ	ปกติ	ปกติ	-	ปกติ	-	-
3/03/2024	248	280	154.4	ระบาย	-	ปกติ	ปกติ	ปกติ	ปกติ	-	ปกติ	-	-
4/03/2024	239	264	124.8	ระบาย	-	ปกติ	ปกติ	ปกติ	ปกติ	-	ปกติ	-	-
5/03/2024	242	283	146	ระบาย	-	ปกติ	ปกติ	ปกติ	ปกติ	-	ปกติ	-	-
6/03/2024	229	280	131.6	ระบาย	-	ปกติ	ปกติ	ปกติ	ปกติ	-	ปกติ	-	-
7/03/2024	257	302	159	ระบาย	-	ปกติ	ปกติ	ปกติ	ปกติ	-	ปกติ	-	-
8/03/2024	262	254	110.2	ระบาย	-	ปกติ	ปกติ	ปกติ	ปกติ	-	ปกติ	-	-
9/03/2024	260	274	123.2	ระบาย	-	ปกติ	ปกติ	ปกติ	ปกติ	-	ปกติ	-	-
10/03/2024	258	265	133	ระบาย	-	ปกติ	ปกติ	ปกติ	ปกติ	-	ปกติ	-	-
11/03/2024	243	270	139	ระบาย	-	ปกติ	ปกติ	ปกติ	ปกติ	-	ปกติ	-	-
12/03/2024	237	273	119	ระบาย	-	ปกติ	ปกติ	ปกติ	ปกติ	-	ปกติ	-	-
13/03/2024	242	180	21.6	ระบาย	-	ปกติ	ปกติ	ปกติ	ปกติ	-	ปกติ	-	-
14/03/2024	240	311	162	ระบาย	-	ปกติ	ปกติ	ปกติ	ปกติ	-	ปกติ	-	-
15/03/2024	238	302	145.9	ระบาย	-	ปกติ	ปกติ	ปกติ	ปกติ	-	ปกติ	-	-
16/03/2024	230	266	121	ระบาย	-	ปกติ	ปกติ	ปกติ	ปกติ	-	ปกติ	-	-
17/03/2024	241	209	66.1	ระบาย	-	ปกติ	ปกติ	ปกติ	ปกติ	-	ปกติ	-	-
18/03/2024	222	271	133.7	ระบาย	-	ปกติ	ปกติ	ปกติ	ปกติ	-	ปกติ	-	-
19/03/2024	258	301	161	ระบาย	-	ปกติ	ปกติ	ปกติ	ปกติ	-	ปกติ	-	-
20/03/2024	258	263	95.8	ระบาย	-	ปกติ	ปกติ	ปกติ	ปกติ	-	ปกติ	-	-
21/03/2024	241	283	152.5	ระบาย	-	ปกติ	ปกติ	ปกติ	ปกติ	-	ปกติ	-	-
22/03/2024	244	275	113.9	ระบาย	-	ปกติ	ปกติ	ปกติ	ปกติ	-	ปกติ	-	-
23/03/2024	239	281	108	ระบาย	-	ปกติ	ปกติ	ปกติ	ปกติ	-	ปกติ	-	-
24/03/2024	241	276	102.7	ระบาย	-	ปกติ	ปกติ	ปกติ	ปกติ	-	ปกติ	-	-

วัน เดือน ปี	สถิติและข้อมูลที่เกิดขึ้นจากแหล่งกำเนิดมลพิษ													ลายมือชื่อ ผู้บันทึก	
	ปริมาณ การใช้ไฟฟ้า ของระบบ บำบัด น้ำเสีย (หน่วย)	ปริมาณ น้ำใช้ ในทุก กิจกรรม ของแหล่ง กำเนิดมลพิษ (ลบ.ม.)	ปริมาณน้ำ เสียที่เข้า ระบบบำบัดน้ำ เสีย (ลบ.ม.)	การระบาย น้ำทิ้งจาก ระบบบำบัด น้ำเสีย (ระบาย/ ไม่ระบาย)	ปริมาณ สารเคมีหรือ สารสกัด ชีวภาพที่ใช้	การทำงานของระบบบำบัดน้ำเสีย							ปริมาณตะกอน ที่เกิดขึ้น ที่เกิด ชุมจาก ระบบ บำบัดน้ำ เสีย ที่นำไป กำจัด(ลบ.ม.)		ปัญหา อุปสรรค และแนว ทางแก้ไข
						ระบบบำบัด น้ำเสีย (ปกติ/ ผิดปกติ)	เครื่องสูบน้ำ (ปกติ/ ผิดปกติ)	อากาศ (ปกติ/ ผิดปกติ)	เครื่อง ผสม น้ำเสีย (ปกติ/ ผิดปกติ)	เครื่อง กรอง ทราย (ปกติ/ ผิดปกติ)	เครื่อง เติม สารเคมี (ปกติ/ ผิดปกติ)	เครื่อง เติม สารเคมี (ปกติ/ ผิดปกติ)			
25/03/2024	241	283	103.3	ระบาย	-	ปกติ	ปกติ	ปกติ	ปกติ	ปกติ	-	ปกติ	-	-	-
26/03/2024	233	180	-71	ระบาย	-	ปกติ	ปกติ	ปกติ	ปกติ	ปกติ	-	ปกติ	-	-	-
27/03/2024	230	305	122	ระบาย	-	ปกติ	ปกติ	ปกติ	ปกติ	ปกติ	-	ปกติ	-	-	-
28/03/2024	227	305	148	ระบาย	-	ปกติ	ปกติ	ปกติ	ปกติ	ปกติ	-	ปกติ	-	-	-
29/03/2024	243	305	151	ระบาย	-	ปกติ	ปกติ	ปกติ	ปกติ	ปกติ	-	ปกติ	-	-	-
30/03/2024	238	303	124.6	ระบาย	-	ปกติ	ปกติ	ปกติ	ปกติ	ปกติ	-	ปกติ	-	-	-
31/03/2024	238	311	132.19	ระบาย	-	ปกติ	ปกติ	ปกติ	ปกติ	ปกติ	-	ปกติ	-	-	-

หมายเหตุ

1. ให้กรอกสถิติและข้อมูลเฉพาะในกรณีที่มีสถิติและข้อมูลนั้น ๆ ในแต่ละวัน
2. ในกรณีระบบบำบัดน้ำเสียที่มีการติดตั้งเครื่องตรวจวัดคุณภาพน้ำทั้งแบบอัตโนมัติ ให้แบบผลการตรวจวัดคุณภาพน้ำทั้งทุกวันแยกตามพารามิเตอร์ที่ตรวจวัดแบบอัตโนมัติ ให้แบบผลการตรวจวัดคุณภาพน้ำทั้งทุกวันแยกตามพารามิเตอร์ที่ตรวจวัด

ขอรับรองว่าการบันทึกสถิติและข้อมูลตามตารางข้างต้นถูกต้องทุกประการ

.....
(นายแพทย์ภราดร กุลเกดียง)
ผู้อำนวยการ โรงพยาบาล

.....เจ้าหญิงหรือผู้ครอบครองแหล่งกำเนิดมลพิษ

.....ผู้ควบคุมระบบบำบัดน้ำเสีย

(.....)

ใบอนุญาตเลขที่.....หมดอายุ.....

ออกให้โดย.....

.....ผู้รับจ้างให้บริการบำบัดน้ำเสีย

(.....)

ใบอนุญาตเลขที่.....หมดอายุ.....

ออกให้โดย.....

ที่ รพ. 057/2567

30 เมษายน 2567

เรื่อง ขอส่งรายงานสรุปผลการดำเนินงานของระบบบำบัดน้ำเสีย (แบบ ทส.2) ประจำเดือน เมษายน 2567

เรียน นายกเทศมนตรีเมืองศรีราชา

สิ่งที่ส่งมาด้วย รายงานสรุปผลการดำเนินงานของระบบบำบัดน้ำเสีย(แบบ ทส.2) ประจำเดือน เมษายน 2567

จำนวน 1 ชุด

ตามที่กระทรวงทรัพยากรธรรมชาติและสิ่งแวดล้อม ได้ประกาศกฎกระทรวงกำหนดหลักเกณฑ์ วิธีการ และแบบการจัดเก็บสถิติและข้อมูลการจัดทำบันทึก รายละเอียดและรายงานสรุปผลการดำเนินงานของระบบบำบัดน้ำเสีย พ.ศ. 2555 ตามความในมาตรา 80 แห่งพระราชบัญญัติส่งเสริมและรักษาคุณภาพสิ่งแวดล้อมแห่งชาติ พ.ศ. 2535 โดยได้ประกาศในราชกิจจานุเบกษา เมื่อวันที่ 4 พฤษภาคม 2555 มีผลบังคับใช้ในวันที่ 2 สิงหาคม 2555 นั้น

ในการนี้โรงพยาบาลสมิติเวช ศรีราชา ประกอบกิจการประเภทโรงพยาบาลขอส่งรายงานสรุปผลการดำเนินงานของระบบบำบัดน้ำเสีย (แบบ ทส.2) ประจำเดือน เมษายน 2567 รายละเอียดตามสิ่งที่ส่งมาด้วยให้กับ เทศบาลเมืองศรีราชา เพื่อดำเนินการในขั้นตอนต่อไป

จึงเรียนมาเพื่อโปรดพิจารณา

ขอแสดงความนับถือ



(นายแพทย์ภราดร กุลเกลี้ยง)

ผู้อำนวยการโรงพยาบาลสมิติเวช ศรีราชา

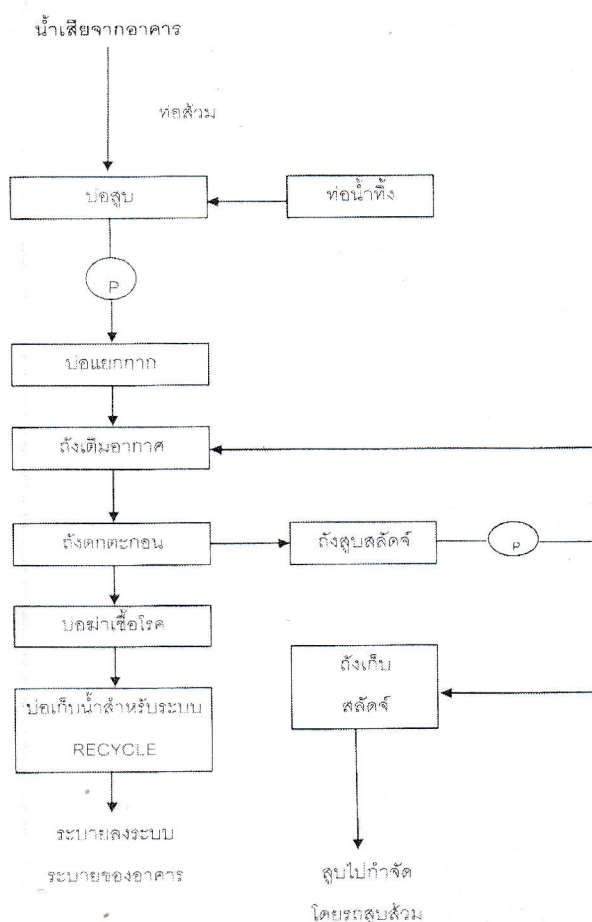
ผู้ประสานงาน

คุณศิริ สุขกาญจน์ ผู้จัดการแผนกอาคารและสถานที่

โทร.038-320300 ต่อ 2100 E-mail : Sira.Su@samitivej.co.th

แบบบันทึกรายละเอียดของสถิติและข้อมูลซึ่งแสดงผลการทำงานของระบบบำบัดน้ำเสีย
ของแหล่งกำเนิดมลพิษ

แหล่งกำเนิดมลพิษ ตั้งอยู่เลขที่8..... หมู่ที่ ซอยแหลมเกตุ..... ถนนเจิมจอมพล.....
แขวง/ตำบลศรีราชา..... เขต/อำเภอ.....ศรีราชา.....จังหวัดชลบุรี.....
โทรศัพท์0-3832-0300.... โทรสาร0-3832-4123..... มี นายแพทย์ภราดร กุลเกลี้ยง เป็นเจ้าของหรือผู้ครอบครอง
แหล่งกำเนิดมลพิษ ประกอบกิจการประเภทโรงพยาบาล.....
ใบอนุญาตเลขที่ (ถ้ามี)-..... ออกให้โดย-..... หมดยุ-.....
ซึ่งมีแผนผังแสดงการทำงานของระบบบำบัดน้ำเสีย ดังนี้




ได้จัดเก็บสถิติและข้อมูลแสดงผลการทำงานของระบบบำบัดน้ำเสียปรากฏตามตาราง ดังนี้

รายงานสรุปผลการทำงานของระบบบำบัดน้ำเสีย

๑. ข้อมูลทั่วไป

แหล่งกำเนิดมลพิษ ตั้งอยู่เลขที่8..... หมู่ที่-.....ซอยแหลมเกตุ.....
 ถนนjemjompul..... แขวง/ตำบลศรีราชา..... เขต/อำเภอศรีราชา.....จังหวัดชลบุรี... โทรศัพท์ ...0-3832-0300..
 โทรสาร...0-3832-4123... มี.ร.ศ.นพ.อภัย..ติยพันธ์..เป็นเจ้าของหรือผู้ครอบครอง
 แหล่งกำเนิดมลพิษ ประกอบกิจการประเภทโรงพยาบาล.....
 ใบอนุญาตเลขที่(ถ้ามี).....ออกให้โดย.....หมดอายุ.....

ในการนี้ขอรายงานสรุปผลการทำงานของระบบบำบัดน้ำเสียของแหล่งกำเนิดมลพิษสำหรับ เดือน เมษายน 2567
 ตามที่ได้กำหนดในมาตรา ๘๐ แห่งพระราชบัญญัติส่งเสริมและรักษาคุณภาพ สิ่งแวดล้อมแห่งชาติ พ.ศ. ๒๕๓๕ ในฐานะ


เจ้าของหรือผู้ครอบครองแหล่งกำเนิดมลพิษ
 (นายแพทย์ภราดร กุลเกลี้ยง)

.....ผู้ควบคุมระบบบำบัดน้ำเสีย
 (.....)

ใบอนุญาตเลขที่-..... หมดอายุ-.....
 ออกให้โดย-.....

.....ผู้รับจ้างให้บริการบำบัดน้ำเสีย
 (.....)


ใบอนุญาตเลขที่-..... หมดอายุ-.....

๒. ข้อมูลเกี่ยวกับระบบบำบัดน้ำเสีย และแหล่งรองรับน้ำทิ้ง

(๑) ประเภท/ชนิดของระบบบำบัดน้ำเสีย ...ระบบตะกอนเร่ง แบบมี แผ่นตริง Capacity
 ความสามารถในการรองรับน้ำเสียของระบบบำบัดน้ำเสีย450..... ลบ.ม./วัน

(๒) การทำงานของระบบบำบัดน้ำเสีย ☐ แบบต่อเนื่อง ...24.... ชั่วโมง/วัน
 แบบไม่ต่อเนื่อง


(๓) อุปกรณ์และเครื่องมือที่ใช้ในระบบบำบัดน้ำเสีย

 เครื่องสูบน้ำ

☐ เครื่องเติมอากาศ

☐ เครื่องกวน/ผสมน้ำเสีย

☐ เครื่องกวน/ผสมสารเคมี

 เครื่องสูบทะกอน

☐ อื่น ๆ (ระบุ).....

- (๔) แหล่งรองรับน้ำทิ้ง (ระบุ)ต่อระบายน้ำสาธารณะ.....
- (๕) วิธีการตะกอนที่เกิดขึ้นจากระบบบำบัดน้ำเสียและวิธีการกำจัดรดดูสิ่งปฏิกูล.....

๓. สรุปผลการทำงานของระบบบำบัดน้ำเสียเป็นรายเดือน

- (๑) ปริมาณการใช้ไฟฟ้าของระบบบำบัดน้ำเสีย (หน่วย)7,192.....
- (๒) ปริมาณน้ำใช้ทุกกิจกรรมในแหล่งกำเนิดมลพิษ (ลบ.ม.)8,617.....
- (๓) ปริมาณน้ำเสียที่เข้าระบบบำบัดน้ำเสีย (ลบ.ม.)2,921.60.....
- (๔) การระบายน้ำทิ้งจากระบบบำบัดน้ำเสียต่อระบายน้ำสาธารณะ.....
- (๕) ปริมาณสารเคมีหรือสารสกัดชีวภาพที่ใช้ (ลิตรหรือกิโลกรัม)
- (๖) การทำงานของระบบบำบัดน้ำเสียและอุปกรณ์
- ระบบบำบัดน้ำเสีย ☒ ปกติ ☐ ผิดปกติ (ระบุ)
 - เครื่องสูบน้ำ ☒ ปกติ ☐ ผิดปกติ (ระบุ)
 - เครื่องเติมอากาศ ☐ ปกติ ☐ ผิดปกติ (ระบุ)
 - เครื่องกวน/ผสมน้ำเสีย ☐ ปกติ ☐ ผิดปกติ (ระบุ)
 - เครื่องกวน/ผสมสารเคมี ☐ ปกติ ☐ ผิดปกติ (ระบุ)
 - เครื่องสูบละกอน ☒ ปกติ ☐ ผิดปกติ (ระบุ)
 - อื่นๆ ☐ ปกติ ☐ ผิดปกติ (ระบุ)
- (๗) ปริมาณตะกอนส่วนเกินจากระบบบำบัดน้ำเสียที่นำไปกำจัด (ลบ.ม.)
- (๘) ปัญหา อุปกรณ์ และแนวทางแก้ไข

คำเตือน

๑. เจ้าของหรือผู้ครอบครองแหล่งกำเนิดมลพิษ ผู้ควบคุมระบบบำบัดน้ำเสีย หรือผู้รับจ้างให้บริการบำบัดน้ำเสียผู้ใดไม่จัดเก็บสถิติ ข้อมูล หรือไม่ทำบันทึกหรือรายงานตามมาตรา ๘๐ ต้องระวางโทษจำคุกไม่เกินหนึ่งเดือนหรือปรับไม่เกินหนึ่งหมื่นบาท หรือทั้งจำทั้งปรับตามมาตรา ๑๐๖
๒. ผู้ควบคุมระบบบำบัดน้ำเสียหรือผู้รับจ้างให้บริการบำบัดน้ำเสียผู้ใดทำบันทึกหรือรายงานโดยแสดงข้อความอันเป็นเท็จ ต้องระวางโทษจำคุกไม่เกินหนึ่งปี หรือปรับไม่เกินหนึ่งแสนบาท หรือทั้งจำทั้งปรับตามมาตรา ๑๐๗


วัน เดือน ปี	สถิติและข้อมูลที่เกิดขึ้นจากแหล่งกำเนิดมลพิษ													ปริมาณตะกอน ที่เกิด ขึ้นจาก ระบบ บำบัดน้ำ เสีย ที่นำไป กำจัด(ลบ.ม.)	ปัญหา อุปสรรค และแนว ทางแก้ไข	ลายมือชื่อ ผู้บันทึก		
	ปริมาณ การใช้ไฟฟ้า ของระบบ บำบัด น้ำเสีย (หน่วย)	ปริมาณ น้ำใช้ ในทุก กิจกรรม ของแหล่ง กำเนิดมลพิษ (ลบ.ม.)	ปริมาณน้ำ เสียที่เข้า ระบบบำบัดน้ำ เสีย (ลบ.ม.)	การระบาย น้ำจาก ระบบบำบัด น้ำเสีย (ระบาย/ ไม่ระบาย)	ปริมาณ สารเคมีหรือ สารสกัด ชีวภาพที่ใช้	ระบบบำบัด น้ำเสีย (ปกติ/ ผิดปกติ)	การทำงานของระบบบำบัดน้ำเสีย					ปริมาณตะกอน เครื่องสูบน้ำ (ปกติ/ ผิดปกติ)	เครื่อง ผสม สารเคมี (ปกติ/ ผิดปกติ)				เครื่องสูบน้ำ (ปกติ/ ผิดปกติ)	อื่นๆ (ระบุ) (ปกติ/ ผิดปกติ)
							เครื่อง ผสม น้ำเสีย (ปกติ/ ผิดปกติ)	อากาศ (ปกติ/ ผิดปกติ)	เครื่อง สูบน้ำ (ปกติ/ ผิดปกติ)	เครื่อง กรอง/ สารเคมี (ปกติ/ ผิดปกติ)	เครื่องสูบน้ำ (ปกติ/ ผิดปกติ)							
1/04/2024	237	279	104	ระบาย	-	ปกติ	ปกติ	ปกติ	ปกติ	ปกติ	-	ปกติ	-	-	-	-		
2/04/2024	243	280	103.1	ระบาย	-	ปกติ	ปกติ	ปกติ	ปกติ	ปกติ	-	ปกติ	-	-	-	-		
3/04/2024	244	306	129.1	ระบาย	-	ปกติ	ปกติ	ปกติ	ปกติ	ปกติ	-	ปกติ	-	-	-	-		
4/04/2024	241	308	106.1	ระบาย	-	ปกติ	ปกติ	ปกติ	ปกติ	ปกติ	-	ปกติ	-	-	-	-		
5/04/2024	243	318	113	ระบาย	-	ปกติ	ปกติ	ปกติ	ปกติ	ปกติ	-	ปกติ	-	-	-	-		
6/04/2024	242	256	54	ระบาย	-	ปกติ	ปกติ	ปกติ	ปกติ	ปกติ	-	ปกติ	-	-	-	-		
7/04/2024	243	296	113	ระบาย	-	ปกติ	ปกติ	ปกติ	ปกติ	ปกติ	-	ปกติ	-	-	-	-		
8/04/2024	242	283	98	ระบาย	-	ปกติ	ปกติ	ปกติ	ปกติ	ปกติ	-	ปกติ	-	-	-	-		
9/04/2024	243	301	122	ระบาย	-	ปกติ	ปกติ	ปกติ	ปกติ	ปกติ	-	ปกติ	-	-	-	-		
10/04/2024	244	373	186	ระบาย	-	ปกติ	ปกติ	ปกติ	ปกติ	ปกติ	-	ปกติ	-	-	-	-		
11/04/2024	241	212	32	ระบาย	-	ปกติ	ปกติ	ปกติ	ปกติ	ปกติ	-	ปกติ	-	-	-	-		
12/04/2024	210	301	116	ระบาย	-	ปกติ	ปกติ	ปกติ	ปกติ	ปกติ	-	ปกติ	-	-	-	-		
13/04/2024	274	278	92.9	ระบาย	-	ปกติ	ปกติ	ปกติ	ปกติ	ปกติ	-	ปกติ	-	-	-	-		
14/04/2024	243	226	62.6	ระบาย	-	ปกติ	ปกติ	ปกติ	ปกติ	ปกติ	-	ปกติ	-	-	-	-		
15/04/2024	235	259	96.4	ระบาย	-	ปกติ	ปกติ	ปกติ	ปกติ	ปกติ	-	ปกติ	-	-	-	-		
16/04/2024	237	212	101.3	ระบาย	-	ปกติ	ปกติ	ปกติ	ปกติ	ปกติ	-	ปกติ	-	-	-	-		
17/04/2024	236	310	120.9	ระบาย	-	ปกติ	ปกติ	ปกติ	ปกติ	ปกติ	-	ปกติ	-	-	-	-		
18/04/2024	254	239	44	ระบาย	-	ปกติ	ปกติ	ปกติ	ปกติ	ปกติ	-	ปกติ	-	-	-	-		
19/04/2024	237	366	169.7	ระบาย	-	ปกติ	ปกติ	ปกติ	ปกติ	ปกติ	-	ปกติ	-	-	-	-		
20/04/2024	236	195	1.7	ระบาย	-	ปกติ	ปกติ	ปกติ	ปกติ	ปกติ	-	ปกติ	-	-	-	-		
21/04/2024	234	397	195.1	ระบาย	-	ปกติ	ปกติ	ปกติ	ปกติ	ปกติ	-	ปกติ	-	-	-	-		
22/04/2024	237	316	96	ระบาย	-	ปกติ	ปกติ	ปกติ	ปกติ	ปกติ	-	ปกติ	-	-	-	-		
23/04/2024	238	290	109.7	ระบาย	-	ปกติ	ปกติ	ปกติ	ปกติ	ปกติ	-	ปกติ	-	-	-	-		
24/04/2024	236	181	-183	ระบาย	-	ปกติ	ปกติ	ปกติ	ปกติ	ปกติ	-	ปกติ	-	-	-	-		

สถิติและข้อมูลที่ได้จากแหล่งกำเนิดมลพิษ														
วัน เดือน ปี	ปริมาณ การใช้ไฟฟ้า ของระบบ บำบัด น้ำเสีย (หน่วย)	ปริมาณ น้ำใช้ ในทุก กิจกรรม ของแหล่ง กำเนิดมลพิษ (ลบ.ม.)	ปริมาณน้ำ เสียที่เข้า ระบบบำบัดน้ำ เสีย (ลบ.ม.)	การระบาย น้ำหลังจาก ระบบบำบัด น้ำเสีย (ระบาย/ ไม่ระบาย)	ปริมาณ สารเคมีหรือ สารสกัด ชีวภาพที่ใช้	การทำงานของระบบบำบัดน้ำเสีย						ปริมาณตะกอน ที่เกิน ที่คิด ขึ้นจาก ระบบ บำบัดน้ำ เสีย ที่นำไป กำจัด(ลบ.ม.)	ปัญหา อุปสรรค และแนว ทางแก้ไข	ลายมือชื่อ ผู้บันทึก
						ระบบบำบัด น้ำเสีย (ปกติ/ ผิดปกติ) ผิดปกติ	เครื่องสูบน้ำ (ปกติ/ ผิดปกติ) ผิดปกติ	อากาศ (ปกติ/ ผิดปกติ) ผิดปกติ	เครื่อง ผสม สารเคมี (ปกติ/ ผิดปกติ) ผิดปกติ	เครื่องสูบน้ำ ตะกอน (ปกติ/ ผิดปกติ) ผิดปกติ	อื่นๆ (ระบุ) (ปกติ/ ผิดปกติ) ผิดปกติ			
	234	300	123.7	ระบาย	-	ปกติ	ปกติ	ปกติ	ปกติ	ปกติ	-	-	-	
25/04/2024	239	300	123.7	ระบาย	-	ปกติ	ปกติ	ปกติ	ปกติ	ปกติ	-	-	-	
26/04/2024	237	276	99.8	ระบาย	-	ปกติ	ปกติ	ปกติ	ปกติ	ปกติ	-	-	-	
27/04/2024	237	279	102.8	ระบาย	-	ปกติ	ปกติ	ปกติ	ปกติ	ปกติ	-	-	-	
28/04/2024	238	305	122	ระบาย	-	ปกติ	ปกติ	ปกติ	ปกติ	ปกติ	-	-	-	
29/04/2024	237	375	166	ระบาย	-	ปกติ	ปกติ	ปกติ	ปกติ	ปกติ	-	-	-	
30/04/2024														

หมายเหตุ

1. ให้กรอกสถิติและข้อมูลเฉพาะในกรณีที่มีสถิติและข้อมูลนั้น ๆ ในแต่ละวัน
2. ในกรณีระบบบำบัดน้ำเสียที่มีการติดตั้งเครื่องตรวจวัดคุณภาพน้ำทั้งแบบอัตโนมัติ ให้แบบผลการตรวจวัดคุณภาพน้ำทั้งทุกวันแยกตามพารามิเตอร์ที่ตรวจวัดแบบอัตโนมัติ ให้แบบผลการตรวจวัดคุณภาพน้ำทั้งทุกวันแยกตามพารามิเตอร์ที่ตรวจวัด

ขอรับรองว่าการบันทึกสถิติและข้อมูลตามตารางข้างต้นถูกต้องทุกประการ



.....เจ้าของหรือผู้ครอบครองแหล่งกำเนิดมลพิษ
(นายแพทย์ราตรี กุศลสิง)

ผู้อำนวยการโรงพยาบาล

.....ผู้ควบคุมระบบบำบัดน้ำเสีย

(.....)

ใบอนุญาตเลขที่.....หมายเลข.....

ออกให้โดย.....

.....ผู้รับจ้างให้บริการบำบัดน้ำเสีย

(.....)

ใบอนุญาตเลขที่.....หมายเลข.....

ออกให้โดย.....

ที่ รพ. 080/2567

31 พฤษภาคม 2567

เรื่อง ขอส่งรายงานสรุปผลการดำเนินงานของระบบบำบัดน้ำเสีย (แบบ ทส.2) ประจำเดือน พฤษภาคม 2567

เรียน นายกเทศมนตรีเมืองศรีราชา

สิ่งที่ส่งมาด้วย รายงานสรุปผลการดำเนินงานของระบบบำบัดน้ำเสีย(แบบ ทส.2) ประจำเดือน พฤษภาคม 2567

จำนวน 1 ชุด

ตามที่กระทรวงทรัพยากรธรรมชาติและสิ่งแวดล้อม ได้ประกาศกฎกระทรวงกำหนดหลักเกณฑ์ วิธีการ และแบบการจัดเก็บสถิติและข้อมูลการจัดทำบันทึก รายละเอียดและรายงานสรุปผลการดำเนินงานของระบบบำบัดน้ำเสีย พ.ศ. 2555 ตามความในมาตรา 80 แห่งพระราชบัญญัติส่งเสริมและรักษาคุณภาพสิ่งแวดล้อมแห่งชาติ พ.ศ. 2535 โดยได้ประกาศในราชกิจจานุเบกษา เมื่อวันที่ 4 พฤษภาคม 2555 มีผลบังคับใช้ในวันที่ 2 สิงหาคม 2555 นั้น

ในการนี้โรงพยาบาลสมิติเวช ศรีราชา ประกอบกิจการประเภทโรงพยาบาลขอส่งรายงานสรุปผลการดำเนินงานของระบบบำบัดน้ำเสีย (แบบ ทส.2) ประจำเดือน พฤษภาคม 2567 รายละเอียดตามสิ่งที่ส่งมาด้วยให้กับเทศบาลเมืองศรีราชา เพื่อดำเนินการในขั้นตอนต่อไป

จึงเรียนมาเพื่อโปรดพิจารณา

ขอแสดงความนับถือ



(นายแพทย์ภราดร กุลเกลี้ยง)

ผู้อำนวยการ โรงพยาบาลสมิติเวช ศรีราชา

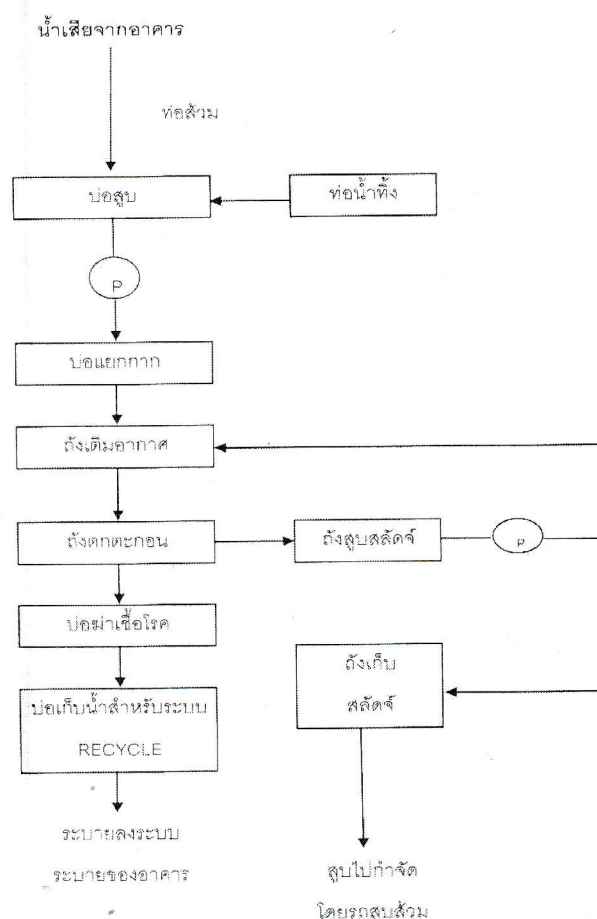
ผู้ประสานงาน

คุณศิริ สุขกาญจน์ ผู้จัดการแผนกอาคารและสถานที่

โทร.038-320300 ต่อ 2100 E-mail : Sira.Su@samitivej.co.th

แบบบันทึกรายละเอียดของสถิติและข้อมูลซึ่งแสดงผลการทำงานของระบบบำบัดน้ำเสีย
ของแหล่งกำเนิดมลพิษ

แหล่งกำเนิดมลพิษ ตั้งอยู่เลขที่8..... หมู่ที่ ซอยแหลมเกตุ..... ถนนเฉลิมจอมพล.....
แขวง/ตำบลศรีราชา..... เขต/อำเภอ.....ศรีราชา.....จังหวัดชลบุรี.....
โทรศัพท์0-3832-0300.... โทรสาร0-3832-4123..... มี นายแพทย์ภราดร กุลเกลี้ยง เป็นเจ้าของหรือผู้ครอบครอง
แหล่งกำเนิดมลพิษ ประกอบกิจการประเภทโรงพยาบาล.....
ใบอนุญาตเลขที่ (ถ้ามี)-..... ออกให้โดย-..... หมดอายุ-.....
ซึ่งมีแผนผังแสดงการทำงานของระบบบำบัดน้ำเสีย ดังนี้



ได้จัดเก็บสถิติและข้อมูลแสดงผลการทำงานของระบบบำบัดน้ำเสียปรากฏตามตาราง ดังนี้

รายงานสรุปผลการทำงานของระบบบำบัดน้ำเสีย

๑. ข้อมูลทั่วไป

แหล่งกำเนิดมลพิษ ตั้งอยู่เลขที่8..... หมู่ที่-.....ซอยแหลมเกตุ.....
 ถนนjemjompul..... แขวง/ตำบลศรีราชา..... เขต/อำเภอศรีราชา.....จังหวัดชลบุรี...โทรศัพท์ ...0-3832-0300..
 โทรสาร...0-3832-4123... มี.รศ.นพ.อัญญา..ติยพันธ์..เป็นเจ้าของหรือผู้ครอบครอง
 แหล่งกำเนิดมลพิษ ประกอบกิจการประเภทโรงพยาบาล.....
 ใบอนุญาตเลขที่(ถ้ามี).....ออกให้โดย.....หมคอายุ.....

ในการนี้ขอรายงานสรุปผลการทำงานของระบบบำบัดน้ำเสียของแหล่งกำเนิดมลพิษสำหรับ เดือน พฤษภาคม 2567
 ตามที่ได้กำหนดในมาตรา ๘๐ แห่งพระราชบัญญัติส่งเสริมและรักษาคุณภาพ สิ่งแวดล้อมแห่งชาติ พ.ศ. ๒๕๓๕ ในฐานะ

.....เจ้าของหรือผู้ครอบครองแหล่งกำเนิดมลพิษ
 (นายแพทย์ภราดร กุลเกลี้ยง)

.....ผู้ควบคุมระบบบำบัดน้ำเสีย
 (.....)

ใบอนุญาตเลขที่ หมคอายุ
 ออกให้โดย

.....ผู้รับจ้างให้บริการบำบัดน้ำเสีย
 (.....)

ใบอนุญาตเลขที่ หมคอายุ

๒. ข้อมูลเกี่ยวกับระบบบำบัดน้ำเสีย และแหล่งรองรับน้ำทิ้ง

(๑) ประเภท/ชนิดของระบบบำบัดน้ำเสีย ...ระบบตะกอนเร่ง แบบมี แผ่นตริง Capacity
 ความสามารถในการรองรับน้ำเสียของระบบบำบัดน้ำเสีย450..... ลบ.ม./วัน

(๒) การทำงานของระบบบำบัดน้ำเสีย ☐ แบบต่อเนื่อง ...24.... ชั่วโมง/วัน
☒ แบบไม่ต่อเนื่อง

(๓) อุปกรณ์และเครื่องมือที่ใช้ในระบบบำบัดน้ำเสีย

☒ เครื่องสูบน้ำ

☐ เครื่องเติมอากาศ

☐ เครื่องกวน/ผสมน้ำเสีย

☐ เครื่องกวน/ผสมสารเคมี

☒ เครื่องสูบลำโพง

☐ อื่น ๆ (ระบุ).....

(๔) แหล่งรองรับน้ำทิ้ง (ระบุ)ท่อระบายน้ำสาธารณะ.....

(๕) วิธีการตะกอนที่เกิดขึ้นจากระบบบำบัดน้ำเสียและวิธีการกำจัดรถดูดสิ่งปฏิกูล.....

๓. สรุปผลการทำงานของระบบบำบัดน้ำเสียเป็นรายเดือน

(๑) ปริมาณการใช้ไฟฟ้าของระบบบำบัดน้ำเสีย (หน่วย)7,962.....

(๒) ปริมาณน้ำใช้ทุกกิจกรรมในแหล่งกำเนิดมลพิษ (ลบ.ม.)8,778.....

(๓) ปริมาณน้ำเสียที่เข้าระบบบำบัดน้ำเสีย (ลบ.ม.)3,892.9.....

(๔) การระบายน้ำทิ้งจากระบบบำบัดน้ำเสียท่อระบายน้ำสาธารณะ.....

(๕) ปริมาณสารเคมีหรือสารสกัดชีวภาพที่ใช้ (ลิตรหรือกิโลกรัม)

(๖) การทำงานของระบบบำบัดน้ำเสียและอุปกรณ์

- ระบบบำบัดน้ำเสีย ☒ ปกติ ☐ ผิดปกติ (ระบุ)

- เครื่องสูบน้ำ ☒ ปกติ ☐ ผิดปกติ (ระบุ)

- เครื่องเติมอากาศ ☐ ปกติ ☐ ผิดปกติ (ระบุ)

- เครื่องกวน/ผสมน้ำเสีย ☐ ปกติ ☐ ผิดปกติ (ระบุ)

- เครื่องกวน/ผสมสารเคมี ☐ ปกติ ☐ ผิดปกติ (ระบุ)

- เครื่องสูบล้างตะกอน ☒ ปกติ ☐ ผิดปกติ (ระบุ)

- อื่นๆ ☐ ปกติ ☐ ผิดปกติ (ระบุ)

(๗) ปริมาณตะกอนส่วนเกินจากระบบบำบัดน้ำเสียที่นำไปกำจัด (ลบ.ม.)

(๘) ปัญหา อุปกรณ์ และแนวทางแก้ไข

- คำเตือน
๑. เจ้าของหรือผู้ครอบครองแหล่งกำเนิดมลพิษ ผู้ควบคุมระบบบำบัดน้ำเสีย หรือผู้รับจ้างให้บริการบำบัดน้ำเสียผู้ใดไม่จัดเก็บสถิติ ข้อมูล หรือไม่ทำบันทึกหรือรายงานตามมาตรา ๘๐ ต้องระวางโทษจำคุกไม่เกินหนึ่งเดือนหรือปรับไม่เกินหนึ่งหมื่นบาท หรือทั้งจำทั้งปรับตามมาตรา ๑๐๖
 ๒. ผู้ควบคุมระบบบำบัดน้ำเสียหรือผู้รับจ้างให้บริการบำบัดน้ำเสียผู้ใดทำบันทึกหรือรายงานโดยแสดงข้อความอันเป็นเท็จ ต้องระวางโทษจำคุกไม่เกินหนึ่งปี หรือปรับไม่เกินหนึ่งแสนบาท หรือทั้งจำทั้งปรับตามมาตรา ๑๐๗

วัน เดือน ปี	สถิติและข้อมูลที่เกิดจากแหล่งกำเนิดมลพิษ											ปัญหา อุปสรรค และแนว ทางแก้ไข	ปริมาณตะกอน ส่วนเกิน ที่เกิด จาก ระบบบำบัดน้ำ เสีย ที่นำไป กำจัด(ลบ.ม.)	ลายมือชื่อ ผู้บันทึก
	ปริมาณ การใช้ไฟฟ้า ของระบบ บำบัด น้ำเสีย (หน่วย)	ปริมาณ น้ำใช้ ในทุก กิจกรรม ของแหล่ง กำเนิดมลพิษ (ลบ.ม.)	ปริมาณน้ำ เสียที่เข้า ระบบบำบัดน้ำ เสีย (ลบ.ม.)	การระบาย น้ำจาก ระบบบำบัด น้ำเสีย (ระบาย/ ไม่ระบาย)	ปริมาณ สารเคมีหรือ สารสกัด ชีวภาพที่ใช้	ปริมาณ น้ำเสีย (ปกติ/ ผิดปกติ)	เครื่องสูบน้ำ (ปกติ/ ผิดปกติ)	เครื่องเติม อากาศ (ปกติ/ ผิดปกติ)	เครื่อง กวน/ ผสมน้ำเสีย (ปกติ/ ผิดปกติ)	เครื่องกลั่น สารเคมี (ปกติ/ ผิดปกติ)	เครื่องสูบน้ำ (ปกติ/ ผิดปกติ)	อื่นๆ (ระบุ) (ปกติ/ ผิดปกติ)		
1/05/2024	241	320	117	ระบาย	-	ปกติ	ปกติ	ปกติ	ปกติ	-	ปกติ	-	-	
2/05/2024	241	300	107	ระบาย	-	ปกติ	ปกติ	ปกติ	ปกติ	-	ปกติ	-	-	
3/05/2024	243	320	135	ระบาย	-	ปกติ	ปกติ	ปกติ	ปกติ	-	ปกติ	-	-	
4/05/2024	240	327	128	ระบาย	-	ปกติ	ปกติ	ปกติ	ปกติ	-	ปกติ	-	-	
5/05/2024	240	303	118	ระบาย	-	ปกติ	ปกติ	ปกติ	ปกติ	-	ปกติ	-	-	
6/05/2024	235	281	94	ระบาย	-	ปกติ	ปกติ	ปกติ	ปกติ	-	ปกติ	-	-	
7/05/2024	236	334	134	ระบาย	-	ปกติ	ปกติ	ปกติ	ปกติ	-	ปกติ	-	-	
8/05/2024	248	238	101	ระบาย	-	ปกติ	ปกติ	ปกติ	ปกติ	-	ปกติ	-	-	
9/05/2024	246	321	155.7	ระบาย	-	ปกติ	ปกติ	ปกติ	ปกติ	-	ปกติ	-	-	
10/05/2024	266	206	56	ระบาย	-	ปกติ	ปกติ	ปกติ	ปกติ	-	ปกติ	-	-	
11/05/2024	263	241	93	ระบาย	-	ปกติ	ปกติ	ปกติ	ปกติ	-	ปกติ	-	-	
12/05/2024	264	260	124.6	ระบาย	-	ปกติ	ปกติ	ปกติ	ปกติ	-	ปกติ	-	-	
13/05/2024	259	237	93	ระบาย	-	ปกติ	ปกติ	ปกติ	ปกติ	-	ปกติ	-	-	
14/05/2024	261	286	145	ระบาย	-	ปกติ	ปกติ	ปกติ	ปกติ	-	ปกติ	-	-	
15/05/2024	262	295	143	ระบาย	-	ปกติ	ปกติ	ปกติ	ปกติ	-	ปกติ	-	-	
16/05/2024	273	302	139	ระบาย	-	ปกติ	ปกติ	ปกติ	ปกติ	-	ปกติ	-	-	
17/05/2024	273	251	134.2	ระบาย	-	ปกติ	ปกติ	ปกติ	ปกติ	-	ปกติ	-	-	
18/05/2024	251	256	107.5	ระบาย	-	ปกติ	ปกติ	ปกติ	ปกติ	-	ปกติ	-	-	
19/05/2024	260	298	156.4	ระบาย	-	ปกติ	ปกติ	ปกติ	ปกติ	-	ปกติ	-	-	
20/05/2024	251	255	112	ระบาย	-	ปกติ	ปกติ	ปกติ	ปกติ	-	ปกติ	-	-	
21/05/2024	268	274	124	ระบาย	-	ปกติ	ปกติ	ปกติ	ปกติ	-	ปกติ	-	-	
22/05/2024	268	301	164	ระบาย	-	ปกติ	ปกติ	ปกติ	ปกติ	-	ปกติ	-	-	
23/05/2024	266	322	173	ระบาย	-	ปกติ	ปกติ	ปกติ	ปกติ	-	ปกติ	-	-	
24/05/2024	259	253	125	ระบาย	-	ปกติ	ปกติ	ปกติ	ปกติ	-	ปกติ	-	-	


สถิติและข้อมูลเกี่ยวกับจากแหล่งกำเนิดมลพิษ

วัน เดือน ปี	สถิติและข้อมูลเกี่ยวกับจากแหล่งกำเนิดมลพิษ										ปัญหา อุปสรรค และแนว ทางแก้ไข	ปริมาณตะกอน ที่เกิน ที่คิด ขึ้นจาก ระบบ บำบัดน้ำ เสีย ที่นำไป กำจัด(ลบ.ม.)	ลายมือชื่อ ผู้บันทึก
	ปริมาณ การใช้ไฟฟ้า	ปริมาณ น้ำใช้ ในทุก กิจกรรม ของแหล่ง กำเนิดมลพิษ (ลบ.ม.)	ปริมาณน้ำ เสียที่เข้า ระบบบำบัดน้ำ เสีย (ลบ.ม.)	การระบาย น้ำทิ้งจาก ระบบบำบัด น้ำเสีย (ระบาย/ ไม่ระบาย)	ปริมาณ สารเคมีหรือ สารสกัด ชีวภาพที่ใช้	ระบบบำบัด น้ำเสีย (ปกติ/ ผิดปกติ)	เครื่องสูบน้ำ (ปกติ/ ผิดปกติ)	เครื่องเติม อากาศ (ปกติ/ ผิดปกติ)	เครื่อง กวน/ ผสมน้ำเสีย (ปกติ/ ผิดปกติ)	เครื่องกวน/ ผสม สารเคมี (ปกติ/ ผิดปกติ)	เครื่องสูบล ตะกอน (ปกติ/ ผิดปกติ)	อื่นๆ (ระบุ) (ปกติ/ ผิดปกติ)	
25/05/2024	263	320	174	ระบาย	-	ปกติ	ปกติ	ปกติ	ปกติ	-	ปกติ	-	-
26/05/2024	263	263	121	ระบาย	-	ปกติ	ปกติ	ปกติ	ปกติ	-	ปกติ	-	-
27/05/2024	261	265	111.5	ระบาย	-	ปกติ	ปกติ	ปกติ	ปกติ	-	ปกติ	-	-
28/05/2024	265	314	145	ระบาย	-	ปกติ	ปกติ	ปกติ	ปกติ	-	ปกติ	-	-
29/05/2024	265	287	132	ระบาย	-	ปกติ	ปกติ	ปกติ	ปกติ	-	ปกติ	-	-
30/05/2024	262	268	125	ระบาย	-	ปกติ	ปกติ	ปกติ	ปกติ	-	ปกติ	-	-
31/05/2024	269	280	105	ระบาย	-	ปกติ	ปกติ	ปกติ	ปกติ	-	ปกติ	-	-

หมายเหตุ

1. ให้กรอกสถิติและข้อมูลเฉพาะในกรณีที่มีสถิติและข้อมูลนั้น ๆ ในแต่ละวัน
2. ในกรณีระบบบำบัดน้ำเสียที่มีการติดตั้งเครื่องตรวจวัดคุณภาพน้ำทั้งแบบอัตโนมัติ ให้แบบผลการตรวจวัดคุณภาพน้ำทั้งทุกวันแยกตามพารามิเตอร์ที่ตรวจวัดแบบอัตโนมัติ ให้แบบผลการตรวจวัดคุณภาพน้ำทั้งทุกวันแยกตามพารามิเตอร์ที่ตรวจวัด

ขอรับรองว่าการบันทึกสถิติและข้อมูลตามตารางข้างต้นถูกต้องทุกประการ



.....เจ้าของหรือผู้ครอบครองแหล่งกำเนิดมลพิษ

(นายแพทย์ภราดร กุลเกลี้ยง)

ผู้อำนวยการ โรงพยาบาล

.....ผู้ควบคุมระบบบำบัดน้ำเสีย

(.....)

ใบอนุญาตเลขที่.....หมายเลข.....

ออกให้โดย.....

.....ผู้รับแจ้งให้บริการบำบัดน้ำเสีย

(.....)

ใบอนุญาตเลขที่.....หมายเลข.....

ออกให้โดย.....

ที่ รพ. 042/2567

31 มีนาคม 2567

เรื่อง ขอส่งรายงานสรุปผลการดำเนินงานของระบบบำบัดน้ำเสีย (แบบ ทส.2) ประจำเดือน มีนาคม 2567

เรียน นายกเทศมนตรีเมืองศรีราชา

สิ่งที่ส่งมาด้วย รายงานสรุปผลการดำเนินงานของระบบบำบัดน้ำเสีย(แบบ ทส.2) ประจำเดือน มีนาคม 2567


จำนวน 1 ชุด

ตามที่กระทรวงทรัพยากรธรรมชาติและสิ่งแวดล้อม ได้ประกาศกฎกระทรวงกำหนดหลักเกณฑ์ วิธีการ และแบบการจัดเก็บสถิติและข้อมูลการจัดทำบันทึก รายละเอียดและรายงานสรุปผลการดำเนินงานของระบบบำบัดน้ำเสีย พ.ศ. 2555 ตามความในมาตรา 80 แห่งพระราชบัญญัติส่งเสริมและรักษาคุณภาพสิ่งแวดล้อมแห่งชาติ พ.ศ. 2535 โดยได้ประกาศในราชกิจจานุเบกษา เมื่อวันที่ 4 พฤษภาคม 2555 มีผลบังคับใช้ในวันที่ 2 สิงหาคม 2555 นั้น

ในการนี้โรงพยาบาลสมิติเวช ศรีราชา ประกอบกิจการประเภทโรงพยาบาลขอส่งรายงานสรุปผลการดำเนินงานของระบบบำบัดน้ำเสีย (แบบ ทส.2) ประจำเดือน มีนาคม 2567 รายละเอียดตามสิ่งที่ส่งมาด้วยให้กับเทศบาลเมืองศรีราชา เพื่อดำเนินการในขั้นตอนต่อไป

จึงเรียนมาเพื่อโปรดพิจารณา

ขอแสดงความนับถือ



(นายแพทย์จักรกร กุลเกลี้ยง)

ผู้อำนวยการ โรงพยาบาลสมิติเวช ศรีราชา

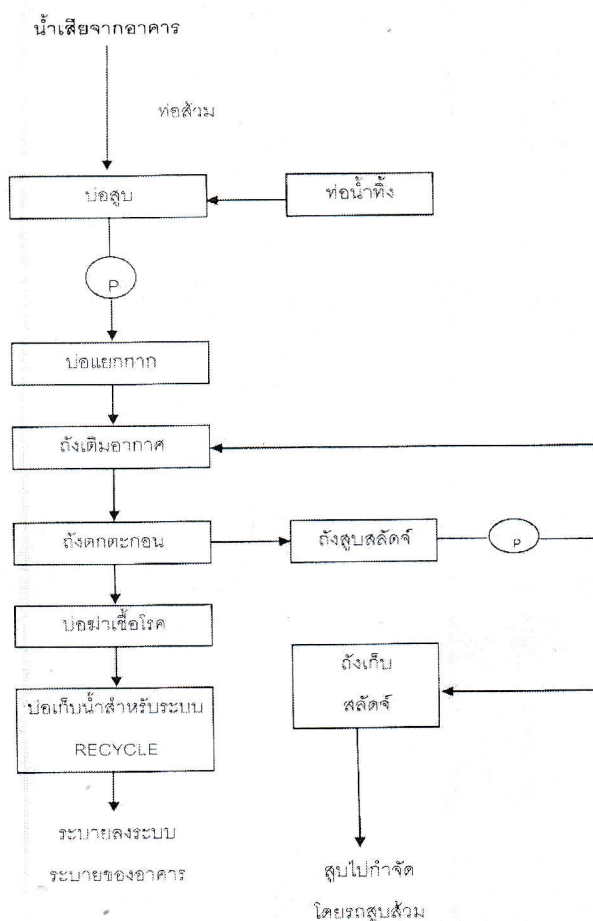
ผู้ประสานงาน

คุณศิริ สุขกาญจน์ ผู้จัดการแผนกอาคารและสถานที่

โทร.038-320300 ต่อ 2100 E-mail : Sira.Su@samitivej.co.th

แบบบันทึกรายละเอียดของสถิติและข้อมูลซึ่งแสดงผลการทำงานของระบบบำบัดน้ำเสีย
ของแหล่งกำเนิดมลพิษ

แหล่งกำเนิดมลพิษ ตั้งอยู่เลขที่8..... หมู่ที่ ซอยแหลมเกตุ..... ถนนเฉลิมจอมพล.....
แขวง/ตำบลศรีราชา..... เขต/อำเภอ.....ศรีราชา.....จังหวัดชลบุรี.....
โทรศัพท์0-3832-0300.... โทรสาร0-3832-4123..... มี นายแพทย์ภราดร กุลเกลี้ยง เป็นเจ้าของหรือผู้ครอบครอง
แหล่งกำเนิดมลพิษ ประกอบกิจการประเภทโรงพยาบาล.....
ใบอนุญาตเลขที่ (ถ้ามี)-..... ออกให้โดย-..... หมดอายุ-.....
ซึ่งมีแผนผังแสดงการทำงานของระบบบำบัดน้ำเสีย ดังนี้




ได้จัดเก็บสถิติและข้อมูลแสดงผลการทำงานของระบบบำบัดน้ำเสียปรากฏตามตาราง ดังนี้

รายงานสรุปผลการทำงานของระบบบำบัดน้ำเสีย

๑. ข้อมูลทั่วไป

แหล่งกำเนิดมลพิษ ตั้งอยู่เลขที่8..... หมู่ที่-.....ซอยแหลมเกตุ.....
 ถนนjemjompul..... แขวง/ตำบลศรีราชา..... เขต/อำเภอศรีราชา.....จังหวัดชลบุรี...โทรศัพท์ ...0-3832-0300..
 โทรสาร...0-3832-4123... มี.รศ.นพ.อัญญา..ติยพันธ์..เป็นเจ้าของหรือผู้ครอบครอง
 แหล่งกำเนิดมลพิษ ประกอบกิจการประเภทโรงพยาบาล.....
 ใบอนุญาตเลขที่(ถ้ามี).....ออกให้โดย.....หมดอายุ.....

ในการนี้ขอรายงานสรุปผลการทำงานของระบบบำบัดน้ำเสียของแหล่งกำเนิดมลพิษสำหรับ เดือน มีนาคม 2567
 ตามที่ได้กำหนดในมาตรา ๘๐ แห่งพระราชบัญญัติส่งเสริมและรักษาคุณภาพสิ่งแวดล้อมแห่งชาติ พ.ศ. ๒๕๓๕ ในฐานะ

X เจ้าของหรือผู้ครอบครองแหล่งกำเนิดมลพิษ
 (นายแพทย์ภราดร กุลเกลี้ยง)

.....ผู้ควบคุมระบบบำบัดน้ำเสีย
 (.....)

ใบอนุญาตเลขที่ หมดอายุ
 ออกให้โดย

.....ผู้รับจ้างให้บริการบำบัดน้ำเสีย
 (.....)


ใบอนุญาตเลขที่ หมดอายุ

๒. ข้อมูลเกี่ยวกับระบบบำบัดน้ำเสีย และแหล่งรองรับน้ำทิ้ง

(๑) ประเภท/ชนิดของระบบบำบัดน้ำเสีย ...ระบบตะกอนเร่ง แบบมี แผ่นตริง Capacity

ความสามารถในการรองรับน้ำเสียของระบบบำบัดน้ำเสีย450..... ลบ.ม./วัน

(๒) การทำงานของระบบบำบัดน้ำเสีย ☐ แบบต่อเนื่อง ...24.... ชั่วโมง/วัน

 แบบไม่ต่อเนื่อง


(๓) อุปกรณ์และเครื่องมือที่ใช้ในระบบบำบัดน้ำเสีย

 เครื่องสูบน้ำ

☐ เครื่องเติมอากาศ

☐ เครื่องกวน/ผสมน้ำเสีย

☐ เครื่องกวน/ผสมสารเคมี

 เครื่องสูบลำโพง

☐ อื่น ๆ (ระบุ).....

วัน เดือน ปี	สถิติและข้อมูลที่ได้จากแหล่งกำเนิดมลพิษ												ลายมือชื่อ ผู้บันทึก
	ปริมาณ การใช้ไฟฟ้า ของระบบ บำบัด น้ำเสีย (หน่วย)	ปริมาณ น้ำใช้ ในทุก กิจกรรม ของแหล่ง กำเนิดมลพิษ (ลบ.ม.)	ปริมาณน้ำ เสียที่เข้า ระบบบำบัดน้ำ เสีย (ลบ.ม.)	การระบาย น้ำจาก ระบบบำบัด น้ำเสีย (ระบาย/ ไม่ระบาย)	ปริมาณ สารเคมีหรือ สารสกัด ชีวภาพที่ใช้	การทำงานของระบบบำบัดน้ำเสีย						ปริมาณตะกอน ที่เก็บ ขึ้นจาก ระบบบำบัดน้ำ เสียที่นำไป กำจัด(ลบ.ม.)	ปัญหา อุปสรรค และแนว ทางแก้ไข
						ระบบบำบัด น้ำเสีย (ปกติ/ ผิดปกติ)	เครื่องสูบน้ำ (ปกติ/ ผิดปกติ)	อากาศ (ปกติ/ ผิดปกติ)	เครื่อง ผสม น้ำเสีย (ปกติ/ ผิดปกติ)	เครื่องกรอง/ ผสม สารเคมี (ปกติ/ ผิดปกติ)	เครื่องสูบลม (ปกติ/ ผิดปกติ)	อื่นๆ (ระบุ) (ปกติ/ ผิดปกติ)	
1/03/2024	246	273	141	ระบาย	-	ปกติ	ปกติ	ปกติ	ปกติ	-	ปกติ	-	-
2/03/2024	246	233	96.9	ระบาย	-	ปกติ	ปกติ	ปกติ	ปกติ	-	ปกติ	-	-
3/03/2024	248	280	154.4	ระบาย	-	ปกติ	ปกติ	ปกติ	ปกติ	-	ปกติ	-	-
4/03/2024	239	264	124.8	ระบาย	-	ปกติ	ปกติ	ปกติ	ปกติ	-	ปกติ	-	-
5/03/2024	242	283	146	ระบาย	-	ปกติ	ปกติ	ปกติ	ปกติ	-	ปกติ	-	-
6/03/2024	229	280	131.6	ระบาย	-	ปกติ	ปกติ	ปกติ	ปกติ	-	ปกติ	-	-
7/03/2024	257	302	159	ระบาย	-	ปกติ	ปกติ	ปกติ	ปกติ	-	ปกติ	-	-
8/03/2024	262	254	110.2	ระบาย	-	ปกติ	ปกติ	ปกติ	ปกติ	-	ปกติ	-	-
9/03/2024	260	274	123.2	ระบาย	-	ปกติ	ปกติ	ปกติ	ปกติ	-	ปกติ	-	-
10/03/2024	258	265	133	ระบาย	-	ปกติ	ปกติ	ปกติ	ปกติ	-	ปกติ	-	-
11/03/2024	243	270	139	ระบาย	-	ปกติ	ปกติ	ปกติ	ปกติ	-	ปกติ	-	-
12/03/2024	237	273	119	ระบาย	-	ปกติ	ปกติ	ปกติ	ปกติ	-	ปกติ	-	-
13/03/2024	242	180	21.6	ระบาย	-	ปกติ	ปกติ	ปกติ	ปกติ	-	ปกติ	-	-
14/03/2024	240	311	162	ระบาย	-	ปกติ	ปกติ	ปกติ	ปกติ	-	ปกติ	-	-
15/03/2024	238	302	145.9	ระบาย	-	ปกติ	ปกติ	ปกติ	ปกติ	-	ปกติ	-	-
16/03/2024	230	266	121	ระบาย	-	ปกติ	ปกติ	ปกติ	ปกติ	-	ปกติ	-	-
17/03/2024	241	209	66.1	ระบาย	-	ปกติ	ปกติ	ปกติ	ปกติ	-	ปกติ	-	-
18/03/2024	222	271	133.7	ระบาย	-	ปกติ	ปกติ	ปกติ	ปกติ	-	ปกติ	-	-
19/03/2024	258	301	161	ระบาย	-	ปกติ	ปกติ	ปกติ	ปกติ	-	ปกติ	-	-
20/03/2024	258	263	95.8	ระบาย	-	ปกติ	ปกติ	ปกติ	ปกติ	-	ปกติ	-	-
21/03/2024	241	283	152.5	ระบาย	-	ปกติ	ปกติ	ปกติ	ปกติ	-	ปกติ	-	-
22/03/2024	244	275	113.9	ระบาย	-	ปกติ	ปกติ	ปกติ	ปกติ	-	ปกติ	-	-
23/03/2024	239	281	108	ระบาย	-	ปกติ	ปกติ	ปกติ	ปกติ	-	ปกติ	-	-
24/03/2024	241	276	102.7	ระบาย	-	ปกติ	ปกติ	ปกติ	ปกติ	-	ปกติ	-	-

วัน เดือน ปี	สถิติและข้อมูลที่เกี่ยวข้องกับการหักล้างหนี้สิน														ลายมือชื่อ ผู้บันทึก
	ปริมาณ การใช้ไฟฟ้า ของระบบ บำบัด น้ำเสีย (หน่วย)	ปริมาณ น้ำใช้ใน ทุก กิจกรรม ของแหล่ง กำเนิดมลพิษ (ลบ.ม.)	ปริมาณน้ำ เสียที่เข้า ระบบบำบัดน้ำ เสีย (ลบ.ม.)	การระบาย น้ำทิ้งจาก ระบบบำบัด น้ำเสีย (ระบาย/ ไม่ระบาย)	ปริมาณ สารเคมีหรือ สารสกัด ชีวภาพที่ใช้	การทำงานของระบบบำบัดน้ำเสีย							ปริมาณตะกอน ที่เกิดขึ้น ที่เกิดจาก ระบบ บำบัดน้ำ เสีย ที่นำไป กำจัด(ลบ.ม.)	ปัญหา อุปสรรค และแนว ทางแก้ไข	
						ระบบบำบัด น้ำเสีย (ปกติ/ ผิดปกติ)	เครื่องสูบน้ำ (ปกติ/ ผิดปกติ)	อากาศ (ปกติ/ ผิดปกติ)	เครื่อง ผสม น้ำเสีย (ปกติ/ ผิดปกติ)	เครื่องกวน/ ผสม สารเคมี (ปกติ/ ผิดปกติ)	เครื่องสูบล ตะกอน (ปกติ/ ผิดปกติ)	อื่นๆ (ระบุ) (ปกติ/ ผิดปกติ)			
25/03/2024	241	283	103.3	ระบาย	-	ปกติ	ปกติ	ปกติ	ปกติ	ปกติ	-	ปกติ	-	-	-
26/03/2024	233	180	-71	ระบาย	-	ปกติ	ปกติ	ปกติ	ปกติ	ปกติ	-	ปกติ	-	-	-
27/03/2024	230	305	122	ระบาย	-	ปกติ	ปกติ	ปกติ	ปกติ	ปกติ	-	ปกติ	-	-	-
28/03/2024	227	305	148	ระบาย	-	ปกติ	ปกติ	ปกติ	ปกติ	ปกติ	-	ปกติ	-	-	-
29/03/2024	243	305	151	ระบาย	-	ปกติ	ปกติ	ปกติ	ปกติ	ปกติ	-	ปกติ	-	-	-
30/03/2024	238	303	124.6	ระบาย	-	ปกติ	ปกติ	ปกติ	ปกติ	ปกติ	-	ปกติ	-	-	-
31/03/2024	238	311	132.19	ระบาย	-	ปกติ	ปกติ	ปกติ	ปกติ	ปกติ	-	ปกติ	-	-	-

หมายเหตุ

1. ให้กรอกรหัสและข้อมูลเฉพาะในกรณีที่มีสถิติและข้อมูลนั้น ๆ ในแต่ละวัน
2. ในกรณีระบบบำบัดน้ำเสียที่มีการติดตั้งเครื่องตรวจวัดคุณภาพน้ำทั้งแบบอัตโนมัติ ให้แบบผลการตรวจวัดคุณภาพน้ำทั้งทุกวันแยกตามพารามิเตอร์ที่ตรวจวัดแบบอัตโนมัติ ให้แบบผลการตรวจวัดคุณภาพน้ำทั้งทุกวันแยกตามพารามิเตอร์ที่ตรวจวัด

ขอรับรองว่าการบันทึกสถิติและข้อมูลตามตารางข้างต้นถูกต้องทุกประการ

.....
(นายแพทย์ภราดร กุลเกดียง)
ผู้อำนวยการ โรงพยาบาล

.....เจ้าหญิงหรือผู้ครอบครองแหล่งกำเนิดมลพิษ

.....ผู้ควบคุมระบบบำบัดน้ำเสีย

(.....)

ใบอนุญาตเลขที่.....หมดอายุ.....

ออกให้โดย.....

.....ผู้รับจ้างให้บริการบำบัดน้ำเสีย

(.....)

ใบอนุญาตเลขที่.....หมดอายุ.....

ออกให้โดย.....